



Sistemas cloacales - Sistema awaduct



DESAGÜES CLOACALES (DIÁMETRO 32)

CÓDIGO	DESCRIPCIÓN	MOD	PRECIO
531060	TUBO AWADUCT 32 X 3.00	10	\$4,803.57



DESAGÜES CLOACALES (DIÁMETRO 40)

CÓDIGO	DESCRIPCIÓN	MOD	PRECIO
531001	CAÑO AWADUCT 40x0.25	10	\$1,576.14
531002	CAÑO AWADUCT 40x0.50	10	\$1,939.88
531003	CAÑO AWADUCT 40x0.75	10	\$2,342.07
531004	CAÑO AWADUCT 40x1.00	10	\$2,756.78
531005	CAÑO AWADUCT 40x1.50	10	\$3,511.75
531006	CAÑO AWADUCT 40x2.00	10	\$4,338.34
531007	CAÑO AWADUCT 40x3.00	10	\$5,902.24
531008	CAÑO AWADUCT 40x4.00	10	\$7,842.05



DESAGÜES CLOACALES (DIÁMETRO 50)

CÓDIGO	DESCRIPCIÓN	MOD	PRECIO
531010	CAÑO AWADUCT 50x0.25	10	\$2,026.42
531011	CAÑO AWADUCT 50x0.50	10	\$2,525.75
531012	CAÑO AWADUCT 50x0.75	10	\$3,045.44
531013	CAÑO AWADUCT 50x1.00	10	\$3,537.19
531014	CAÑO AWADUCT 50x1.50	10	\$4,268.69
531015	CAÑO AWADUCT 50x2.00	10	\$5,459.11
531016	CAÑO AWADUCT 50x3.00	10	\$7,328.18
531017	CAÑO AWADUCT 50x4.00	10	\$9,944.34



DESAGÜES CLOACALES (DIÁMETRO 63)

CÓDIGO	DESCRIPCIÓN	MOD	PRECIO
531019	CAÑO AWADUCT 63x0.25	10	\$2,696.95
531020	CAÑO AWADUCT 63x0.50	10	\$3,375.22
531021	CAÑO AWADUCT 63x0.75	10	\$3,965.29
531022	CAÑO AWADUCT 63x1.00	10	\$4,556.49
531023	CAÑO AWADUCT 63x1.50	10	\$5,731.06
531024	CAÑO AWADUCT 63x2.00	10	\$6,917.08
531025	CAÑO AWADUCT 63x3.00	10	\$9,104.81
531026	CAÑO AWADUCT 63x4.00	10	\$12,310.42



DESAGÜES CLOACALES (DIÁMETRO 75)

CÓDIGO	DESCRIPCIÓN	MOD	PRECIO
531071	CAÑO AWADUCT 75 X 0.5-1071-	5	\$4,431.59
531073	CAÑO AWADUCT 75 X 1.00-1073-	5	\$4,968.49
531075	CAÑO AWADUCT 75 X 2.00-1075-	5	\$9,096.72
531076	CAÑO AWADUCT 75 X 3.00-1076-	5	\$11,974.01
531077	CAÑO AWADUCT 75 X 4.00-1077-	5	\$16,199.56



DESAGÜES CLOACALES (DIÁMETRO 110)

CÓDIGO	DESCRIPCIÓN	MOD	PRECIO
531028	CAÑO AWADUCT 110X0.25	3	\$4,556.49
531029	CAÑO AWADUCT 110x0.50	3	\$5,731.06
531030	CAÑO AWADUCT 110x0.75	3	\$6,915.15
531031	CAÑO AWADUCT 110x1.00	3	\$8,429.50
531032	CAÑO AWADUCT 110x1.50	3	\$10,458.13
531033	CAÑO AWADUCT 110x2.00	3	\$12,808.42
531034	CAÑO AWADUCT 110x3.00	3	\$17,361.72
531035	CAÑO AWADUCT 110X4	3	\$22,768.50
531037	CAÑO AWADUCT 110X2,70	3	\$15,625.28
531036	CAÑO AWADUCT 110x6.00	3	\$31,201.34



Sistemas cloacales - Sistema awaduct



DESAGÜES CLOACALES (DIÁMETRO 160)

CÓDIGO	DESCRIPCIÓN	MOD	PRECIO
535007	CAÑO AWADUCT 160X0.25	1	\$10,644.40
535008	CAÑO AWADUCT 160X0.50	1	\$13,330.06
535009	CAÑO AWADUCT 160X1.00	1	\$19,671.61
535001	CAÑO AWADUCT 160x3.00	1	\$40,663.68
535002	CAÑO AWADUCT 160x4.00	1	\$52,969.46
535003	CAÑO AWADUCT 160x6.00	1	\$77,448.17




DESAGÜE PLUVIAL (DIÁMETRO 110)

CÓDIGO	DESCRIPCIÓN	MOD	PRECIO
531050	CAÑO AWADUCT 110x3.00 PLUVIAL	1	\$11,238.05
531051	CAÑO AWADUCT 110x4.00 PLUVIAL	1	\$14,754.43



DESAGÜES CLOACALES RIGIDOS

CÓDIGO	DESCRIPCIÓN	MOD	PRECIO
531040	CAÑO AWADUCT 110x 4.00 RIGID. MM	3	\$24,364.21



PORTA TUBOS

CÓDIGO	DESCRIPCIÓN	MOD	PRECIO
307995	PORTA TUBO	4	\$6,713.11
307997	PORTA TUBO BASE	4	\$10,514.04
307993	TAPA M-H PACK	8	\$1,321.31



PORTA TUBO 110 BASE 6

CÓDIGO	DESCRIPCIÓN	MOD	PRECIO
301056	PORTATUBO 110 BASE 6	1	0.00
301057	EXTENSOR 110 17	1	\$829.22



CONEXIONES H.COMPUESTA (H-HC)

CÓDIGO	DESCRIPCIÓN	MOD	PRECIO
302248	CODO 87'30 HHC 110	6	\$4,039.24
302243	CODO 45' HHC 110	6	\$3,724.30
302223	RAMAL SIMPLE A 45° H-HC 110X110	6	\$8,538.17
302224	RAMAL 110 X 63 A 45° HHC	6	\$5,890.84
302216	MANG. REPAR. AWADUCT 110 HHC	6	\$3,546.92



Sistemas cloacales - Sistema awaduct



CODO 15° MH

CÓDIGO	DESCRIPCIÓN	MOD	PRECIO
302093	CODO A 15° M-H 110 AWADUCT	6	\$5,695.24



CODO 45° MH

CÓDIGO	DESCRIPCIÓN	MOD	PRECIO
302001	CODO A 45° AWADUCT 40 MH	20	\$600.62
302002	CODO A 45° AWADUCT 50 MH	20	\$859.78
302003	CODO A 45° AWADUCT 63 MH	10	\$1,444.31
302000	CODO A 45° AWADUCT 75 MH	10	\$2,011.00
302004	CODO A 45° AWADUCT 110 MH	6	\$3,107.55
306002	CODO A 45° AWADUCT 160 MH	1	\$22,329.06



CODO 30° MH

CÓDIGO	DESCRIPCIÓN	MOD	PRECIO
302094	CODO A 30° M-H 110 AWADUCT	6	\$5,695.24



CODO 87° 30' MH

CÓDIGO	DESCRIPCIÓN	MOD	PRECIO
302005	CODO A 90° AWADUCT 40 MH	20	\$649.72
302006	CODO A 90° AWADUCT 50 MH	20	\$859.78
302007	CODO A 90° AWADUCT 63 MH	10	\$1,525.19
302009	CODO A 90° AWADUCT 75 MH	10	\$2,120.10
302008	CODO A 90° AWADUCT 110 MH	12	\$3,375.44
306001	CODO A 90° AWADUCT 160 MH	1	\$31,011.82



CODO 67° 30' MH

CÓDIGO	DESCRIPCIÓN	MOD	PRECIO
302095	CODO A 67°30' M-H 110 AWADUCT	6	\$5,695.24



CODO 45° HH

CÓDIGO	DESCRIPCIÓN	MOD	PRECIO
302252	CODO A 45°HH AWADUCT 32	10	\$680.96
302040	CODO A 45°HH AWADUCT 40	20	\$763.14
302041	CODO 45°HH AWADUCT 50	20	\$1,063.14
302042	CODO A 45°HH AWADUCT 63	10	\$1,703.43

Sistemas cloacales - Sistema awaduct



CODO POLIANGULAR

CÓDIGO	DESCRIPCIÓN	MOD	PRECIO
302100	CODO POLIANGULAR 40 HH	10	\$1,565.62
302103	CODO POLIANGULAR 40 MH	10	\$1,565.62
302105	CODO POLIANGULAR 50 HH	10	\$1,786.43
302107	CODO POLIANGULAR 50 MH	10	\$1,786.43
302112	CODO POLIANGULAR HH 63	10	\$3,025.35
302113	CODO POLIANGULAR MH 63	10	\$3,025.35



CODO 87° 30' HH

CÓDIGO	DESCRIPCIÓN	MOD	PRECIO
302265	CODO A 90° AWADUCT 32	10	\$680.96
302045	CODO 90°HH AWADUCT 40	20	\$804.25
302046	CODO A 90°HH AWADUCT 50	20	\$1,063.14
302047	CODO A 90° AWADUCT 63 HH	10	\$1,784.33



CODO REDUCCION MH

CÓDIGO	DESCRIPCIÓN	MOD	PRECIO
302073	CODO REDUCCION M-H 40X32 AWA	10	\$903.99



CODO CON ROSCA MACHO

CÓDIGO	DESCRIPCIÓN	MOD	PRECIO
302075	CODO CON ROSCA MACHO 40X1 1/4 AWA	10	\$1,136.95



CODO HEMBRA CORTO HH

CÓDIGO	DESCRIPCIÓN	MOD	PRECIO
302074	CODO HEMBRA CORTA HH 40	10	\$987.47
302257	CODO CORTO H-H 50	10	\$1,390.06



CODO CON BASE

CÓDIGO	DESCRIPCIÓN	MOD	PRECIO
302017	CODO A 90° C/BASE AWADUCT 110	12	\$4,487.03



CODO MH ALTO IMPACTO

CÓDIGO	DESCRIPCIÓN	MOD	PRECIO
302055	CODO CON BASE A 90° MH - ALTO IMPACTO -	12	\$8,974.36
302254	CODO 90° ALTO IMPACTO C/DOBLE INSP. AWA	4	\$11,185.57
302255	CODO A 45° ALTO IMPACTO	6	\$8,079.14



CURVA 87°30' MH ALTO IMPACTO

CÓDIGO	DESCRIPCIÓN	MOD	PRECIO
302187	CURVA 90° 40 M-H AWADUCT	10	\$966.94
302188	CURVA 90° 50 M-H AWADUCT	10	\$1,281.49
302189	CURVA 90° 63 M-H AWADUCT	10	\$2,272.78
302090	CURVA 90° 110 M-H AWADUCT	6	\$5,062.44



Sistemas cloacales - Sistema awaduct



ADAPTADOR VALVULA INODORO M

CÓDIGO	DESCRIPCIÓN	MOD	PRECIO
302072	ADAPTADOR VALVULA INODORO M-H AWA	10	\$572.14



MANGUITO REPARACION HH

CÓDIGO	DESCRIPCIÓN	MOD	PRECIO
302267	MANG. REPAR. AWADUCT 32	10	\$966.94
302013	MANG. REPAR. AWADUCT 40	20	\$990.17
302014	MANG. REPAR. AWADUCT 50	20	\$1,087.48
302015	MANG. REPAR. AWADUCT 63	20	\$1,444.31
302010	MANG AWADUCT 75 HH	10	\$2,011.00
302016	MANG. REPAR. AWADUCT 110	5	\$3,213.24
306009	MANG. REPAR. AWADUCT 160	4	\$17,371.77
306008	MANG. REPAR. AWADUCT 160 C/ TOPE	4	\$17,371.77



CUPLA REDUCCION MH

CÓDIGO	DESCRIPCIÓN	MOD	PRECIO
302028	CUPLA RED. AWADUCT 50x40	20	\$933.32
302029	CUPLA RED. AWADUCT 63x50	20	\$1,070.82
302032	CUPLA RED. AWADUCT 110x63	10	\$2,636.68
306011	CUPLA RED. AWADUCT 160x110	1	\$19,644.57



BUJE REDUCCION MH

CÓDIGO	DESCRIPCIÓN	MOD	PRECIO
302256	BUJE REDUCCION 40 X 32	10	\$858.77
302101	BUJE REDUCCION M-H 50X40 AWA	20	\$887.09
302080	BUJE REDUCCION M-H 63X40 AWA	20	\$965.83
302081	BUJE REDUCCION M-H 63X50 AWA	20	\$982.44
302085	BUJE RED AWA 75 X 40 MH	10	\$1,257.38
302086	BUJE RED AWA 75 X 50 MH	10	\$1,365.06
302082	BUJE REDUCCION M-H 110X40 AWA	10	\$2,199.02
302083	BUJE REDUCCION M-H 110X50 AWA	10	\$2,296.43
302084	BUJE REDUCCION M-H 110X63 AWA	10	\$2,410.27
302087	BUJE RED AWA 110 X 75 MH	10	\$3,351.95



RAMAL SIMPLE 87° 30' MH

CÓDIGO	DESCRIPCIÓN	MOD	PRECIO
302019	RAMAL SIMPLE 90° 63X63 AWADUCT	20	\$3,204.76
302088	RAMAL SIMPLE AWA 90° 75X75 MH	10	\$4,289.27
302097	RAMAL SIMPLE A 90 MH 110X50	5	\$4,485.37
302018	RAMAL 90° AWADUCT 110x63	5	\$4,487.03
302495	RAMAL SIMPLE 90° 110 X 40 MH	5	\$4,114.82
302022	RAMAL 90° AWADUCT 110	5	\$5,680.72
306005	RAMAL 90° AWADUCT 160x110	1	\$24,309.97
306003	RAMAL 90° AWADUCT 160	1	\$35,734.47



RAMAL SIMPLE SIMPLE 87° 30' HH

CÓDIGO	DESCRIPCIÓN	MOD	PRECIO
302266	RAMAL SIMPLE AWA 90° 32 HH	10	\$1,091.09
302020	RAMAL 90° AWADUCT 40	20	\$1,278.52
302021	RAMAL 90° AWADUCT 50	20	\$1,562.69
306016	RAMAL 90° AWADUCT 160x110 HH	1	\$29,596.74

Sistemas cloacales - Sistema awaduct



RAMAL SIMPLE 45° MH

CÓDIGO	DESCRIPCIÓN	MOD	PRECIO
302117	RAMAL SIMPLE A 45° 40 AWA	20	\$1,241.53
302056	RAMAL SIMPLE A 45 63X50 AWA	20	\$3,894.10
302119	RAMAL 45° MH 50	20	\$1,679.66
302026	RAMAL SIMPLE 45 63X63	20	\$3,368.46
302089	RAMAL SIMPLE AWA 45° 75 X 75 MH	10	\$4,687.71
302493	RAMAL SIMPLE 45° 110X40	5	\$4,492.19
302494	RAMAL SIMPLE 45° 110 X 50 MH	5	\$4,788.92
302099	RAMAL SIMPLE 45° AWADUCT MH 110X75	5	\$14,186.43
302024	RAMAL 45° AWADUCT 110x63	5	\$5,054.77
302023	RAMAL 45° AWADUCT 110 (M-H)	5	\$7,115.83
306006	RAMAL 45° AWADUCT 160x110	1	\$21,835.25
306004	RAMAL 45° AWADUCT 160	1	\$33,251.23



RAMAL SIMPLE 45° HH

CÓDIGO	DESCRIPCIÓN	MOD	PRECIO
302272	RAMAL SIMPLE AWA 45° 32 HHH	10	\$1,341.25
302057	RAMAL 45° AWADUCT 40 (H-H)	20	\$1,847.47
302058	RAMAL 45° AWADUCT 50 (H-H)	20	\$2,474.26
306015	RAMAL 45° AWADUCT 160x110 HH	1	\$26,975.37



RAMAL ACOPLE 45° 160 X 110 C/ ABRAZ.ACERO

CÓDIGO	DESCRIPCIÓN	MOD	PRECIO
306007	RAMAL C/ACOPLE A 45°X 110 AWADUCT.	1	\$36,985.37



RAMAL INVERTIDO MH

CÓDIGO	DESCRIPCIÓN	MOD	PRECIO
302025	RAMAL INV. 50x50 A 45° AWADUCT	20	\$3,643.44
303014	RAMAL INV. 110x50 PARAL. AWADU	5	\$10,508.43



RAMAL SIMPLE 87°30` C/VENT.DIAM.50

CÓDIGO	DESCRIPCIÓN	MOD	PRECIO
302050	RAMAL SIMPLE 90° C/VENT.AWADUCT 110	2	\$9,031.51
303045	RAMAL SIMPLE A 90 C/VENT 110X63 AWA -2063-	2	\$11,669.23



RAMAL DOBLE 87° 30`

CÓDIGO	DESCRIPCIÓN	MOD	PRECIO
303021	RAMAL DOBLE 90° 110 AWADUCT	2	\$23,611.84

Sistemas cloacales - Sistema awaduct



RAMAL DOBLE 45°

CÓDIGO	DESCRIPCIÓN	MOD	PRECIO
302108	RAMAL DOBLE 45° 110 HH-HM	2	\$23,634.20



RAMAL DOBLE 87° 30`C/DIA. 50/63

CÓDIGO	DESCRIPCIÓN	MOD	PRECIO
302051	RAMAL DOBLE 90° C/DOB.VENT.AWA.110	2	\$31,807.60
302109	RAMAL ESQUINERO CON VENT 180° 110X110X63	2	\$31,807.60
303050	RAMAL DOBLE C/VENT. ESQU IZQ110 AWA	2	\$31,807.60
303051	RAMAL DOBLE C/VENT. ESQU DER110 AWA	2	\$31,807.60
303052	RAMAL DOBLE C/VENT. 135 IZQ 110 AWA	2	\$38,488.16
303053	RAMAL DOBLE C/VENT. 135 DER 110 AWA	2	\$38,488.16



RAMAL DOBLE 87° 30` C/VENT.

CÓDIGO	DESCRIPCIÓN	MOD	PRECIO
302049	RAMAL DOBLE 110X63 C/VENT 50 ESP	2	\$31,808.97



RAMAL SIMPLE 87° 30`C/ DIAM. 50 Y TAPA

CÓDIGO	DESCRIPCIÓN	MOD	PRECIO
302078	RAMAL SIMPLE MH 90° 110X63 C/VENT.50 Y TAPA INSP.	2	\$23,470.67
302079	RAMAL SIMPLE MH 90° 110X110 C/VENT 50 Y TAPA INSPE	2	\$19,522.41



CAÑO CAMARA

CÓDIGO	DESCRIPCIÓN	MOD	PRECIO
302065	CAÑO CAMARA 110MM AWA	5	\$7,401.25
303054	CAÑO CAMARA 160MM AWA	1	\$32,157.44



TAPA INSPECCION (M)

CÓDIGO	DESCRIPCIÓN	MOD	PRECIO
302064	TAPA INSPECCION (M) AWADUCT	5	\$5,661.63



Sistemas cloacales - Sistema awaduct



TAPA MACHO

CÓDIGO	DESCRIPCIÓN	MOD	PRECIO
302249	TAPON MACHO 32	10	\$373.61
302066	TAPA MACHO 40 AWADUCT	20	\$381.21
302067	TAPA MACHO 50 AWADUCT	20	\$478.49
302068	TAPA MACHO 63 AWADUCT	20	\$770.62
302038	TAPON. 110 AWADUCT	10	\$1,500.90
306017	TAPA MACHO 160	1	\$10,009.98



TAPA HEMBRA

CÓDIGO	DESCRIPCIÓN	MOD	PRECIO
302034	TAPA H. C/SUJ AWADUCT 40	20	\$543.96
302037	TAPA H. C/SUJ AWADUCT 50	20	\$881.39
302035	TAPA H. C/SUJ AWADUCT 63	20	\$1,426.36
302036	TAPA H. AWADUCT 110	10	\$2,410.27
306010	TAPA H. AWADUCT 160	2	\$16,382.49



MANGUITO REPARACION HHC C/ SUJ

CÓDIGO	DESCRIPCIÓN	MOD	PRECIO
302213	MANG. REPAR. HHC C/SUJ. AWADUCT 40	10	\$1,188.49
302214	MANG. REPAR. HHC C/SUJ. AWADUCT 50	10	\$1,305.09
302215	MANG. REPAR. HHC C/SUJ. AWADUCT 63	10	\$1,733.10



CODO 45 HHC C/SUJ

CÓDIGO	DESCRIPCIÓN	MOD	PRECIO
302240	CODO 45' HHC C/SUJ. AWADUCT 40	10	\$991.56
302241	CODO 45' HHC C/SUJ. AWADUCT 50	10	\$1,381.94
302242	CODO 45' HHC C/SUJ. AWADUCT 63	10	\$2,214.60



CODO 87 30 HHC C/SUJ

CÓDIGO	DESCRIPCIÓN	MOD	PRECIO
302245	CODO 87'30 HHC C/SUJ. AWADUCT 40	10	\$1,045.20
302246	CODO 87'30 HHC C/SUJ. AWADUCT 50	10	\$1,381.94
302247	CODO 87'30 HHC C/SUJ. AWADUCT 63	10	\$2,319.50



BOCA ACCESO C/ORING

CÓDIGO	DESCRIPCIÓN	MOD	PRECIO
302114	BOCA ACCESO 63X110 C/ORING	4	\$7,501.15



Sistemas cloacales - Sistema awaduct



**BOCA ACCESO HORIZ. C/3
ENT. DIAM.63**

CÓDIGO	DESCRIPCIÓN	MOD	PRECIO
302460	BOCA ACC HORIZ. DIAM 110 X 63 C/3 ACOM 63 ABIERTA	4	\$6,793.98



**BOCA ACC.HORIZ. C/2 ENT.
DE DIAM. 63**

CÓDIGO	DESCRIPCIÓN	MOD	PRECIO
302060	BOC.AC HORIZ. 110 X 63 C/2 ACOM 63 ABIERT C/TAP	4	\$6,176.19



**BOCA ACCESO
HORIZONTAL 45°**

CÓDIGO	DESCRIPCIÓN	MOD	PRECIO
302260	BOCA ACCESO HORIZ. A 45° 110 X 63 - 2 AB - 1 CERR	4	\$6,609.01



**ADAPTADOR SUPER
EXCENTRICO P/INODORO**

CÓDIGO	DESCRIPCIÓN	MOD	PRECIO
302270	ADAPT. SUPER EXCENTRICO P/INODORO 110 M	4	\$6,543.87



**CUPLA ADAPTADOR
EXCENTRICO P/ INODORO**

CÓDIGO	DESCRIPCIÓN	MOD	PRECIO
302070	CUPLA ADAPT EXCEN INODORO 110 NORM	4	\$6,543.87
302071	CUPLA ADAPT EXCEN INODORO 105 ACANA	4	\$6,814.87



**BOCA ACCESO COCINA
LOSA 5 ENTRADAS**

CÓDIGO	DESCRIPCIÓN	MOD	PRECIO
302039	BOCA ACCESO COCINA DE 40 X 110/63 C/5 ENTRADAS	4	\$7,773.59
3020590	BOCA ACCESO COCINA LOSA 50 X 110/63 C/5 ENTRADAS	4	\$8,156.18
302539	BOCA ACCESO COCINA LOSA 5 ENTR. 40 X 110/63	4	\$8,317.47
302559	BOCA ACCESO LOSA 5 ENTR. 50 X 110/63	4	\$8,727.60



RECEPTACULO BALCON

CÓDIGO	DESCRIPCIÓN	MOD	PRECIO
302076	RECEPTACULO BALCON 63 H	10	\$2,519.26
302211	RECEPTACULO BALCON 40 M	8	\$2,079.65



**BOCA ACCESO COCINA 3
ENTRADAS**

CÓDIGO	DESCRIPCIÓN	MOD	PRECIO
302052	BOCA ACCESO COCINA AWADUCT 63X50	4	\$6,524.96



Sistemas cloacales - Sistema awaduct



BOCA ACCESO VERTICAL

CÓDIGO	DESCRIPCIÓN	MOD	PRECIO
303038	BOCA ACC.VERT. 110X63 AWADUCT	4	\$13,800.93



VALVULA ANTIPLAGAS

CÓDIGO	DESCRIPCIÓN	MOD	PRECIO
304137	BARRERA ANTIPLAGAS 105MM ACANALADO	10	\$824.83



VALVULA ANTIPLAGAS

CÓDIGO	DESCRIPCIÓN	MOD	PRECIO
302275	VALVULA ANTIPLAGAS 110 MM	2	\$18,132.93
303670	REPUESTO CLAPETA P/ANTIPLAGA	1	\$4,532.71



VALVULA ANTIRETORNO

CÓDIGO	DESCRIPCIÓN	MOD	PRECIO
302277	VALVULA ANTIRETORNO 110 MM	1	\$70,673.97
302279	VALVULA ANTIRETORNO 160 MM	1	\$134,979.95
302577	VALVULA ANTIRETORNO 110 MM - IGNIFUGA-	1	\$88,666.18



CLAPETA ANTIRETORNO

CÓDIGO	DESCRIPCIÓN	MOD	PRECIO
303663	CLAPETA ANTIRETORNO C/JUNTA BRAZO SOPORTE Y TORNILLO	1	\$17,663.29



PILETA DE PATIO 3 ENTRADAS DIAM. 40

CÓDIGO	DESCRIPCIÓN	MOD	PRECIO
302053	PIL.PATIO 3 ENTR.40 C/SIF	4	\$7,466.12



PILETA BALCON DIAM. 63 Y DUCHA DIAM. 40

CÓDIGO	DESCRIPCIÓN	MOD	PRECIO
302062	PILETA BALCON 63 M	4	\$5,183.06
302061	PILETA DUCHA 40 M	4	\$5,183.06
302011	PILETA BALCON Y DUCHA 50 M	4	\$3,647.97



PILETA LOSA 5 ENTRADAS

CÓDIGO	DESCRIPCIÓN	MOD	PRECIO
302527	PILETA LOSA 5 ENTR. C/SIFON DESMONTABLE 50 X 110/63	4	\$10,980.71

Sistemas cloacales - Sistema awaduct



**PILETA DE PATIO
POLIANGULAR 7
ENTRADAS**

CÓDIGO	DESCRIPCIÓN	MOD	PRECIO
302030	PIL. PATIO POLIANG. 7 ENT. C/SIFON DESM.	6	\$10,324.93



**PILETA PATIO LOSA
ACANALADA**

CÓDIGO	DESCRIPCIÓN	MOD	PRECIO
302169	PILETA PATIO LOSA ACAN 5 ENT 40X110/63 C/SIF DESM	2	\$11,577.92



**PILETA DE PATIO
POLIANGULAR 7
ENTRADAS**

CÓDIGO	DESCRIPCIÓN	MOD	PRECIO
302031	PIL.PATIO POLIANG. 7 ENT. C/O RING SIF DESM	4	\$9,648.47



**BOCA DE ACCESO PARA
PILETA**

CÓDIGO	DESCRIPCIÓN	MOD	PRECIO
302110	BOCA ACC./PIL. PATIO EX. CHATA 40X63 C/SIF. DES.	4	\$6,746.53
302111	BOCA ACC./PIL. PATIO EX. CHATA 63X110	4	\$6,629.60



**PILETA PATIO 4 ENTRADAS
C/ SIFON**

CÓDIGO	DESCRIPCIÓN	MOD	PRECIO
302044	PILETA AWA PATIO 4 ENT C/SIF DESM 40X63 -2044-	4	\$8,594.61
302054	PILETA AWA PATIO 4 ENT C/SIF DESM 50X63-2054-	4	\$9,528.99
302092	PILETA WA PATIO 4 ENT C/SIF 40X75-2092-	4	\$9,528.99
302096	PILETA AWA PATIO 4 ENT C/SIF DESM 50X75-2096-	4	\$9,735.72



**PILETA DE LOSA 5
ENTRADAS C/ SIFON**

CÓDIGO	DESCRIPCIÓN	MOD	PRECIO
302069	PIL.LOSA 5 ENT.C/SIF.DES.40-2069-	4	\$10,067.91
3020270	PIL.LOSA 5 ENT.C/SIF.DESM.50X110/63-2027-	4	\$10,980.71



**PILETA DE PATIO Y BOCA
DE ACCESO 63 C/**

CÓDIGO	DESCRIPCIÓN	MOD	PRECIO
306023	PIL DE PAT 160X110 C/SIF DESM 3SALI	1	\$33,649.74
306024	BOCA DE ACCE Y PIL DE PAT 160X110 C/SIF DESM 3SAL Y O'RING	1	\$39,487.68



**BOCA DE ACCESO
PLUVIAL OCTOGONAL MH**

CÓDIGO	DESCRIPCIÓN	MOD	PRECIO
306030	BOCA ACC PLUVIAL OCTOG M-H 110X160	1	\$21,441.05



Sistemas cloacales - Sistema awaduct



**PILETA DE PATIO
OCOTGONAL C/ SIFON
DESM.**

CÓDIGO	DESCRIPCIÓN	MOD	PRECIO
306031	PIL PATIO OCTOG C/SIFON 110X160	1	\$26,970.46



**SIFON LARGO PILETA
DESENGRASADORA**

CÓDIGO	DESCRIPCIÓN	MOD	PRECIO
303605	SIFON LARGO PILETA DESENGRASADORA 160 (104 MM)	1	\$9,448.30



SIFON OPCIONAL

CÓDIGO	DESCRIPCIÓN	MOD	PRECIO
302033	SIFON OPCIONAL 56 AWADUCT	20	\$1,350.40
303601	SIFON PILETA DE PATIO 56 MM	20	\$1,350.40
303603	SIFON OPCIONAL 56 PILETA LOSA AWADUCT	20	\$1,350.40
302012	SIFON PILETA DE LOSA 56 MM	20	\$1,350.40
303602	SIFON PILETA DE PATIO 160 (104 MM)	1	\$6,750.12



SOPAPA BAÑERA CODO

CÓDIGO	DESCRIPCIÓN	MOD	PRECIO
304098	CODO SOPAPA BAÑERA 40 CROMADA	1	\$14,325.77
304099	CODO SOPAPA BAÑERA 40 PULIDA	1	\$13,583.84
304135	CODO SOPAPA BAÑERA 40 LOZA	1	\$7,519.06



**SOPAPA BAÑERA
VERTICAL**

CÓDIGO	DESCRIPCIÓN	MOD	PRECIO
304128	SOPAPA BAÑERA VERTICAL 40 CROMADA	1	\$14,325.77
304129	SOPAPA BAÑERA VERTICAL 40 BRONCE PULIDO	1	\$13,584.35
304134	SOPAPA BAÑERA VERTICAL 40 LOZA	1	\$7,519.06



**SOPAPA BAÑERA CODO
ROSCA LARGA**

CÓDIGO	DESCRIPCIÓN	MOD	PRECIO
304130	SOPAPA CODO CROMADO ROSCA LARGA	1	\$16,543.38
304131	SOPAPA CODO PULIDO ROSCA LARGA	1	\$15,953.59



Sistemas cloacales - Sistema awaduct



SOPAPA BAÑERA VERTICAL ROSCA LARGA

CÓDIGO	DESCRIPCIÓN	MOD	PRECIO
304132	SOPAPA VERTICAL CROMADO ROSCA LARGA	1	\$16,543.38
304133	SOPAPA VERTICAL PULIDO ROSCA LARGA	1	\$15,953.59



TAPON HERMETICO

CÓDIGO	DESCRIPCIÓN	MOD	PRECIO
302098	TAPON HERMETICO 110	20	\$1,258.45
302258	TAPON HERMETICO 110 ACANALADO	20	\$1,546.72
302259	TAPON HERMETICO 160	4	\$3,646.76



PORTAREJILLA 12 X 12 Y 15 X 15 C/ REJ. O

CÓDIGO	DESCRIPCIÓN	MOD	PRECIO
304016	PORTA 110 C/REJILLA BRON LAM 12X12	4	\$16,438.50
304017	PORTA 110 C/TAPA CIEGA BRON LAM 12X12	4	\$16,438.50
304018	PORTA 110 C/REJILLA BRON LAM 15X15	4	\$32,000.59
304019	PORTA 110 C/TAPA CIEGA BRON LAM 15X15	4	\$32,000.59



PORTAREJILLA 12 X 12 Y 15 X 15 C/ REJ. O

CÓDIGO	DESCRIPCIÓN	MOD	PRECIO
304002	PORTA 110 C/REJILLA ACE INOX 12X12	4	\$5,569.50
304004	PORTA 110 C/TAPA CIEGA ACE INOX 12X12	4	\$5,569.50
304003	PORTA 110 C/REJILLA ACE INOX 15X15	4	\$6,983.11
304005	PORTA 110 C/TAPA CIEGA ACE INOX 15X15	4	\$6,983.11



PORTAREJILLA AC INOX CON TAPA CIEGA

CÓDIGO	DESCRIPCIÓN	MOD	PRECIO
304206	PORTAREJILLA 110 C/TAPA CIEGA AC INOX 20X20 CIEGA	1	\$25,641.10



PORTAREJILLA C/REJILLA PLASTICA

CÓDIGO	DESCRIPCIÓN	MOD	PRECIO
304001	PORTA 140 C/REJILLA PLASTICA 15X15	6	\$4,281.09
304026	PORTA 110 C/REJILLA PLASTICA 12X12	4	\$3,567.70
304027	PORTA 110 C/TAPA CIEGA PLASTICA 12X12	4	\$3,567.70
304028	PORTA 63 C/REJILLA PLASTICA 8X8	10	\$1,995.86
304029	PORTA 40 C/REJILLA PLASTICA 8X8	10	\$1,952.95
304107	PORTAREJ PLAST 20X20 C/EMBUDO RECTO AWADUCT	1	\$18,286.72
304148	PORTAREJ PLAST 20X20 AWADUCT	1	\$10,971.74



Sistemas cloacales - Sistema awaduct



**PORTAREJILLA 8 X 8 C/
SAL. 40 O 63 C/**

CÓDIGO	DESCRIPCIÓN	MOD	PRECIO
304024	PORTA 40 C/REJILLA BRON LAM 8X8	10	\$7,450.67
304025	PORTA 40 C/TAPA CIEGA BRON LAM 8X8	10	\$3,667.84
304020	PORTA 63 C/REJILLA BRON LAM 8X8	10	\$7,563.66
304021	PORTA 63 C/TAPA CIEGA BRON LAM 8X8	10	\$7,563.66



**PORTAREJILLA
ACANALADO C/ REJILLA O
TAPA**

CÓDIGO	DESCRIPCIÓN	MOD	PRECIO
304115	PORTA ACAN 63 C/REJILLA BRON LAM 8X8	10	\$7,563.66
304116	PORTA ACAN 105 C/REJILLA BRON LAM 12X12	4	\$16,862.39
304117	PORTA ACAN 105 C/TAPA CIEGA BRON LAM 12X12	4	\$16,862.39
304118	PORTA ACAN 105 C/REJILLA BRON LAM 15X15	4	\$32,802.34
304119	PORTA ACAN 105 C/TAPA CIEGA BRON LAM 15X15	4	\$32,802.34



**PORTAREJILLA 8 X 8 C/
SAL. 40 O 63 C/**

CÓDIGO	DESCRIPCIÓN	MOD	PRECIO
304006	PORTA 63 C/REJILLA ACE INOX 8X8	10	\$4,257.07
304007	PORTA 63 C/TAPA CIEGA ACE INOX 8X8	10	\$4,257.07
304008	PORTA 40 C/REJILLA ACE INOX 8X8	10	\$4,166.30
304009	PORTA 40 C/TAPA CIEGA ACE INOX 8X8	10	\$4,166.30



**PORTAREJILLA
ACANALADO C/ REJILLA O
TAPA**

CÓDIGO	DESCRIPCIÓN	MOD	PRECIO
304102	PORTA ACAN 105 C/REJILLA ACE INOX 12X12	4	\$5,773.68
304103	PORTA ACAN 105 C/REJILLA ACE INOX 15X15	4	\$7,145.93
304104	PORTA ACAN 105 C/TAPA CIEGA ACE INOX 12X12	4	\$5,773.68
304105	PORTA ACAN 105 C/TAPA CIEGA ACE INOX 15X15	4	\$7,145.93
304106	PORTA ACAN 63 C/REJILLA ACE INOX 8X8	10	\$4,257.07



**PORTAREJILLA PLASTICO
160**

CÓDIGO	DESCRIPCIÓN	MOD	PRECIO
304163	PORTA 160 C/TAPA HERMETICA CIEGA PLASTICA 20X20	1	\$9,688.60
304164	PORTA 160 C/TAPA CIEGA PLASTICA 20X20	1	\$9,443.63
304165	PORTA 160 C/REJILLA PLASTICA 20X20	1	\$9,661.05



**PORTAREJILLA DE
BRONCE CON REJILLA DE**

CÓDIGO	DESCRIPCIÓN	MOD	PRECIO
304061	PORTA BRO 63 C/REJILLA BRON PULIDO 8X8	4	\$26,416.73
304062	PORTA BRO 63 C/REJILLA BRON PULIDO 10X10	4	\$31,571.33
304063	PORTA BRO 110 C/REJILLA BRON PULIDO 12X12	4	\$57,761.62
304064	PORTA BRO 110 C/REJILLA BRON PULIDO 15X15	4	\$92,915.24
304090	PORTA BRO 110 C/REJILLA BRON PULIDO 20X20	1	\$145,979.66
304065	PORTA BRO 160 C/REJILLA BRON PULIDO 20X20	1	\$173,114.23



Sistemas cloacales - Sistema awaduct



**PORTAREJILLA DE
BRONCE CROMADO C/REJ.
DE**

CÓDIGO	DESCRIPCIÓN	MOD	PRECIO
304066	PORTA BRO CROM 40 C/REJILLA BRO CROM 8X8	4	\$19,971.36
304068	PORTA BRO CROM 63 C/REJILLA BRO CROM 10X10	4	\$30,090.15
304069	PORTA BRO CROM 110 C/REJILLA BRO CROM 12X12	4	\$57,987.33
304091	PORTA BRO CROM 110 C/REJILLA BRO CROM 20X20	1	\$147,014.87
304071	PORTA BRO CROM 160 C/REJILLA BRO CROM 20X20	1	\$175,380.90



**PORTAREJILLA DE
BRONCE Y REJ. DE BCE.**

CÓDIGO	DESCRIPCIÓN	MOD	PRECIO
304072	PORTA BRO 40 C/REJILLA BRON LAM 8X8	4	\$14,650.40
304073	PORTA BRO 63 C/REJILLA BRON LAM 8X8	4	\$19,199.41
304074	PORTA BRO 63 C/REJILLA BRON LAM 10X10	4	\$26,410.42
304075	PORTA BRO 110 C/REJILLA BRON LAM 12X12	4	\$34,335.05
304076	PORTA BRO 110 C/TAPA CIEGA BRON LAM 12X12	4	\$49,254.04
304077	PORTA BRO 110 C/REJILLA BRON LAM 15X15	4	\$66,299.10
304078	PORTA BRO 110 C/TAPA CIEGA BRON LAM 15X15	4	\$72,710.46
304092	PORTA BRO 110 C/REJILLA BRON LAM 15X15	1	\$99,124.37
304093	PORTA BRO 110 C/TAPA CIEGA BRON LAM 20X20	1	\$98,083.86
304079	PORTA BRO 160 C/REJILLA BRON LAM 20X20	1	\$151,867.44
304080	PORTA BRO 160 C/TAPA CIEGA BRON LAM 20 X 20	1	\$141,453.79



**PORTAREJILLA C/ REJILLA
ACE. INOX.**

CÓDIGO	DESCRIPCIÓN	MOD	PRECIO
304082	PORTA BRO CROM 63 C/REJILLA ACE INOX 8X8	4	\$17,769.14
304083	PORTA BRO CROM 63 C/REJILLA ACE INOX 10X10	4	\$26,170.08
304086	PORTA BRO CROM 110 C/REJILLA ACE INOX 15X15	4	\$68,341.77
304087	PORTA BRO CROM 110 C/TAPA CIEGA ACE INOX 15X15	4	\$73,670.64
304095	PORTA BRO CROM 110 C/TAPA CIEGA ACE INOX 20X20	1	\$95,652.75
304094	PORTA BRO CROM 110 C/REJILLA ACE INOX 20X20	4	\$88,249.54
304089	PORTA BRO CROM 160 C/TAPA CIEGA ACE INOX 20X20	1	\$157,441.20



PORTAREJILLA AC INOX

CÓDIGO	DESCRIPCIÓN	MOD	PRECIO
304205	PORTAREJILLA 110 C/REJILLA AC INOX 20X20	1	\$25,641.10
304207	PORTA 160 C/REJILLA ACE INOX 20X20	1	\$38,270.24
304208	PORTA 160 C/REJILLA ACE INOX 20X20 CIEGA	1	\$38,270.24

Sistemas cloacales - Sistema awaduct



PORTAREJILLA ACANALADA

CÓDIGO	DESCRIPCIÓN	MOD	PRECIO
304220	PORTAREJILLA ACAN 40 C/REJILLA AC INOX 8X8	4	\$4,256.22
304224	PORTAREJILLA ACAN 40 C/REJILLA BCE LAMIN 8X8	4	\$6,727.85
304221	PORTAREJILLA ACAN 46 C/REJILLA AC INOX 8X8	4	\$4,256.22
304225	PORTAREJILLA ACAN 50 C/REJILLA BCE LAMIN 8X8	4	\$7,563.03



PORTAREJILLA PP PIRAMIDAL

CÓDIGO	DESCRIPCIÓN	MOD	PRECIO
304136	PORTA REJ.20X20 PP PIRAMIDAL SAL.105 ACAN.	2	\$7,066.39



REJILLA PLASTICA ACANALADA

CÓDIGO	DESCRIPCIÓN	MOD	PRECIO
304125	PORTA ACANALADA 63 C/REJILLA 8 X 8	10	\$2,813.05
304126	PORTA ACANALADA 110 C/REJILLA PLASTICA 12X12	4	\$4,255.06
304127	PORTA ACANALADA 110 C/TAPA CIEGA PLASTICA 12X12	4	\$4,255.06



REJILLA CONICAS P/AZOTEAS

CÓDIGO	DESCRIPCIÓN	MOD	PRECIO
304038	REJILLA CONICA PARA AZOTEAS 110	4	\$3,886.78
304039	REJILLA CONICA 160 P/AZOTEA AWADUCT	1	\$6,774.41



ADAPTADOR CONCENTRICO P/INODORO

CÓDIGO	DESCRIPCIÓN	MOD	PRECIO
302253	CODO INODORO 110	4	\$6,956.20
302250	CUPLA CONCENTRICO INODORO 110	4	\$6,337.49
302251	CUPLA CONCENTRICA ACANALADO 110	4	\$6,543.87



ADAPTADOR PILETA DESCARGA AIRE ACOND.

CÓDIGO	DESCRIPCIÓN	MOD	PRECIO
302283	ADAP. DESC. AIRE ACOND. 32 M X 3/4-1 ESPIGA	10	\$508.19
302289	ADAP. DESC. AIRE ACOND. 32 M X 3/4 ROSCA	10	\$508.19
302268	ADAP PIL DESC. AIRE ACOND. 32 H X3/4	10	\$508.19
302269	ADAP PIL DESC. AIRE ACOND. 32 H X1	10	\$508.19
302285	ADAP. PILETA DESCARGA AIRE ACOND. 40X3/4 ROSCA	10	\$425.66
302287	ADAP. PILETA DESCARGA AIRE ACOND. 40X3/4 FUSION	10	\$425.66
302286	ADAP. PILETA DESCARGA AIRE ACOND. 40 X 1 ROSCA	10	\$513.39

Sistemas cloacales - Sistema awaduct



ADAPTADOR SUPER EXCENTRICO P/INODORO

CÓDIGO	DESCRIPCIÓN	MOD	PRECIO
302271	ADAPT. SUPER EXCENTRICO P/INODORO 105 ACANALADO	4	\$6,777.34



EMBUDO ACANALADO C/ REJILLA PLASTICA

CÓDIGO	DESCRIPCIÓN	MOD	PRECIO
304140	EMBUDO ACANALADO C/REJILLA PLASTICA 20X20	2	\$6,848.48
304162	PORTAREJILLA 20X20 PIRAMIDAL SALIDA 160	1	\$9,968.28



EMBUDO VERTICAL PARA AZOTEA

CÓDIGO	DESCRIPCIÓN	MOD	PRECIO
304141	EMBUDO VERTICAL P/AZOTEA 20X20 110 REJILLA	2	\$26,068.81
304142	EMBUDO VERTICAL P/AZOTEA CONICA REJILLA	2	\$22,947.96



EMBUDO HORIZONTAL

CÓDIGO	DESCRIPCIÓN	MOD	PRECIO
304138	EMBUDO HORIZONTAL SALIDA110 20X20 PIRAMIDAL	2	\$8,017.78



EMBUDO HORIZONTAL

CÓDIGO	DESCRIPCIÓN	MOD	PRECIO
304139	EMBUDO HORIZONTAL SALIDA110 20X20	2	\$7,986.76



EMBUDO FRONTAL

CÓDIGO	DESCRIPCIÓN	MOD	PRECIO
304155	EMBUDO FRONTAL 110 M	2	\$7,803.99



EMBUDO DESAGÜE 160

CÓDIGO	DESCRIPCIÓN	MOD	PRECIO
304156	EMBUDO DESAGUE 160 30X30	1	\$16,869.93



EMBUDO DESAGÜE 20 X 20

CÓDIGO	DESCRIPCIÓN	MOD	PRECIO
304159	EMBUDO DRENAJE 20X20 REJILLA	1	\$9,423.44
304161	EMBUDO DRENAJE 20X20 PIRAMIDAL	1	\$9,443.24

Sistemas cloacales - Sistema awaduct



EMBUDO FRONTAL C/MEMBRANA

CÓDIGO	DESCRIPCIÓN	MOD	PRECIO
304157	EMBUDO FRONTAL C/CHANELA 50/63 AWADUCT	1	\$15,007.28
304158	EMBUDO FRONTAL C/CHANELA 110 AWADUCT	1	\$16,931.47



EMBUDO BAJADA PLASTICA

CÓDIGO	DESCRIPCIÓN	MOD	PRECIO
304143	EMBUDO BAJADA PLAST. HORIZONTAL 110	1	\$8,397.53



EMBUDO BAJADA PLASTICA

CÓDIGO	DESCRIPCIÓN	MOD	PRECIO
304144	EMBUDO BAJADA PLAST. HORIZONTAL 63	1	\$6,694.14



EMBUDO RECTO C/PORTAR.

CÓDIGO	DESCRIPCIÓN	MOD	PRECIO
304147	EMBUDO RECTO C/PORTAR. 110 AWADUCT 20X20	1	\$7,314.71



EMBUDO Y MARCO

CÓDIGO	DESCRIPCIÓN	MOD	PRECIO
304194	EMBUDO Y MARCO 30X30 S.110	1	\$23,403.20



CONJUNTO EMBUDO

CÓDIGO	DESCRIPCIÓN	MOD	PRECIO
304195	PORTAREJ PLAST 30X30 C/EMBUDO RECTO 160 AWADUCT	1	\$23,772.43



CONJUNTO EMBUDO

CÓDIGO	DESCRIPCIÓN	MOD	PRECIO
304196	MARCO Y REJILLA 30X30	1	\$5,942.94



CONJUNTO EMBUDO

CÓDIGO	DESCRIPCIÓN	MOD	PRECIO
304197	EMBUDO BAJADA PLAST. VERTICAL 160	1	\$17,830.94

Sistemas cloacales - Sistema awaduct



ANILLOS ANTIFILTRACIONES PARA REJILLAS

CÓDIGO	DESCRIPCIÓN	MOD	PRECIO
302077	DISCO ANTIFILTRACIONES P/REJILLA	4	\$3,791.51
304097	DISCO ANTIFILTRACIONES P/REJILLA AC. INOX	1	\$18,796.45
304160	DISCO ANTIFILTRACIONES 110 C/MEMB AWA	1	\$9,024.51
304153	DISCO ANTIFILTRACIONES 63 C/MEMB AWA	1	\$8,393.34
304166	DISCO ANTIFILTRACIONES 110 ACANALADO	1	\$9,851.91
304168	DISCO ANTIFILTRACIONES 160 C/MEMB AWA	1	\$14,004.24



CUPLA BOMBEO CLOACAL

CÓDIGO	DESCRIPCIÓN	MOD	PRECIO
302261	CUPLA BOMBEO CLOACAL 110X2" AWADUCT	4	\$3,284.28
302262	CUPLA BOMBEO CLOACAL 110X2 1/2" AWADUCT	4	\$3,487.19
302263	CUPLA BOMBEO CLOACAL 110X3" AWADUCT	4	\$3,766.75
302264	CUPLA BOMBEO CLOACAL 110X4" AWADUCT	4	\$3,873.08



EMBUDO HORIZONTAL PARA AZOTEA

CÓDIGO	DESCRIPCIÓN	MOD	PRECIO
304145	EMBUDO HORIZONTAL P/AZOTEA 20X20 110 REJILLA	2	\$25,380.36
304146	EMBUDO HORIZONTAL P/AZOTEA CÓNICA REJILLA 110 MM	2	\$22,342.01



SOMBRETERE DE VENTILACION

CÓDIGO	DESCRIPCIÓN	MOD	PRECIO
304150	SOMBRETERE DE VENTIL. 63 H	4	\$1,670.54
304151	SOMBRETERE DE VENTIL. 110 H	4	\$2,847.04



TRANSICION

CÓDIGO	DESCRIPCIÓN	MOD	PRECIO
304030	TRANSICION AWADUCT 40X1 1/4	20	\$2,818.45
304031	TRANSICION AWADUCT 50X1 1/2	20	\$2,923.44



TRANSICION DE Hº Fº (H) AWADUCT (M)

CÓDIGO	DESCRIPCIÓN	MOD	PRECIO
304035	TRANSICION DE HºFº AWADUCT(M)	10	\$13,266.56
304034	TRANSICION DE HIERRO FUNDIDO-AWADUCT 63MM	10	\$11,388.54
304044	TRANSICION DE HIERRO FUNDIDO-AWADUCT 110MM	10	\$15,007.28



Sistemas cloacales - Sistema awaduct



O´RING

CÓDIGO	DESCRIPCIÓN	MOD	PRECIO
304010	AWADUCT O´RING DOBLE LABIO 40	50	\$1,422.58
304011	AWADUCT O´RING DOBLE LABIO 50	50	\$1,637.04
304012	AWADUCT O´RING DOBLE LABIO 63	46	\$2,069.93
304015	AWADUCT O´RING DOBLE LABIO 75	45	\$2,774.01
304013	AWADUCT O´RING DOBLE LABIO 110	44	\$2,774.01
304014	AWADUCT O´RING DOBLE LABIO 160	1	\$7,521.16
304124	O´RING 105 ACANALADO	10	\$760.26



ADAPTADOR PARA INODORO

CÓDIGO	DESCRIPCIÓN	MOD	PRECIO
304036	ADAPTADOR AWADUCT P/INOD. 110	50	\$4,563.02



GRAPA FIJA Y DESLIZANTE

CÓDIGO	DESCRIPCIÓN	MOD	PRECIO
304167	GRAPA 40-50-63 RAPICLAK	20	\$637.60
304170	GRAPA FIJA Y DESLIZANTE 110 MM	10	\$1,046.60
304171	GRAPA FIJA Y DESLIZANTE (VARILLA 3/16)	150	\$1,887.52
304172	GRAPA FIJA Y DESLIZANTE (VARILLA 1/4)	75	\$2,560.92
304173	GRAPA FIJA Y DESLIZANTE (TUERCA 3/16)	300	\$94.20
304174	GRAPA FIJA Y DESLIZANTE (TUERCA 1/4)	300	\$125.39
304175	GRAPA FIJA Y DESLIZANTE (ARANDELA 3/16)	300	\$47.13
304176	GRAPA FIJA Y DESLIZANTE (ARANDELA 1/4)	300	\$51.56
304177	GRAPA FIJA Y DESLIZANTE (BROCA 3/16)	500	\$1,497.38
304178	GRAPA FIJA Y DESLIZANTE (BROCA 1/4)	500	\$1,334.11
304169	GRAPA FIJA Y DESLIZANTE 160 MM	10	\$1,792.47



TRABA CINTA PARA GRAMPAFLEX

CÓDIGO	DESCRIPCIÓN	MOD	PRECIO
304179	TRABA CINTA P/GRAMPAFLEX	40	\$102.73



Sistemas cloacales - Sistema awaduct



CINTA GRAMPAFLEX

CÓDIGO	DESCRIPCIÓN	MOD	PRECIO
304180	CINTA GRAMPAFLEX DIAM. 40/50/63/110 - 14MM ANCHO -	1	\$47,236.06
304181	CINTA GRAMPAFLEX DIAM 160 - 18 MM ANCHO -	1	\$101,369.37
304182	CINTA GRAMPAFLEX HEBILLA	20	\$208.69




MULTITAPA

CÓDIGO	DESCRIPCIÓN	MOD	PRECIO
302236	MULTITAPA (M-H)	8	\$1,656.59



CONECTOR POLIANGULAR

CÓDIGO	DESCRIPCIÓN	MOD	PRECIO
302115	CONECTOR POLIANGULAR MH 63	5	\$3,874.08



DISCO ANTIFIL

CÓDIGO	DESCRIPCIÓN	MOD	PRECIO
304215	DISCO ANTIFIL HEMBRA 40	1	\$5,945.68
304216	DISCO ANTIFIL HEMBRA 50	1	\$6,839.17
304217	DISCO ANTIFIL HEMBRA 63	1	\$7,434.54
304218	DISCO ANTIFIL HEMBRA 110	1	\$8,119.74



PASE LOSA

CÓDIGO	DESCRIPCIÓN	MOD	PRECIO
302401	PASE LOSA 40 AWADUCT	5	\$1,933.89
302402	PASE LOSA 50 AWADUCT	5	\$2,509.30
302403	PASE LOSA 63 AWADUCT	5	\$3,192.56
302404	PASE LOSA 110 AWADUCT	3	\$5,172.49
302405	PASE LOSA 160 AWADUCT	1	\$6,812.84



DESCARGA PARA INODORO

CÓDIGO	DESCRIPCIÓN	MOD	PRECIO
304210	DESCARGA P/INOD 40MMX30CM BLANCO	1	\$8,338.29
304211	DESCARGA P/INOD. 40/30CM FLEX BLANCO	1	\$8,338.29



PILETA DE PATIO 160

CÓDIGO	DESCRIPCIÓN	MOD	PRECIO
306075	PILETA DE PATIO 160 C/SIF DESM	1	\$42,720.94



FILTRO DIFUSOR P/ PILETA DESENGRASADORA

CÓDIGO	DESCRIPCIÓN	MOD	PRECIO
304149	FILTRO DIFUSOR P/PIL DESENGRASADORA 160	1	\$41,836.53

Sistemas cloacales - Sistema awaduct



**DEENGRASADORA
AWADUCT**

CÓDIGO	DESCRIPCIÓN	MOD	PRECIO
306070	DEENGRASADORA 160 3ENT C/SIF Y FILT	1	\$84,453.79



SIFON VERTICAL

CÓDIGO	DESCRIPCIÓN	MOD	PRECIO
302210	SIFON VERTICAL ACANALADO 105	4	\$6,246.08



COJINETE 200"

CÓDIGO	DESCRIPCIÓN	MOD	PRECIO
302191	COJINETE CAMP. INSP. 200 3 ENT. 110 A/2 ENT. 63C -2191-	1	\$18,084.77
302196	PORTARREJILLA REJILLA 200 HHC -2196-	1	\$23,245.13
302197	PORTARREJILLA CIEGA 200 HHC (INCL. 2198)-2197-	1	\$24,510.78
302198	CONTRATAPA HERMETICA -2198-	1	\$4,064.84
307725	PROLONGADOR 200X0.25M -7725-	1	\$9,510.87
302199	CONJ. COJINETE Ø200 C/PROL.Y TAPA	1	\$52,525.49



TRANSICION GOLLETE

CÓDIGO	DESCRIPCIÓN	MOD	PRECIO
304226	TRANSICION GOLLETE 40 (35-40)	10	\$4,795.64
304227	TRANSICION GOLLETE 50 (45-50)	10	\$5,233.59
304228	TRANSICION GOLLETE 63 (59-80)	10	\$6,255.96
304229	TRANSICION GOLLETE 110 (97-120)	5	\$9,128.48



TRABA CODO PARA PLACA

CÓDIGO	DESCRIPCIÓN	MOD	PRECIO
304187	TRABA CODO PLACA YESO 40	20	\$77.39
304188	TRABA CODO PLACA YESO 50	20	\$95.37



SIERRA DE COPA

CÓDIGO	DESCRIPCIÓN	MOD	PRECIO
304040	SIERRA DE COPA 40	1	\$24,852.47
304041	SIERRA DE COPA 50	1	\$32,786.53
304042	SIERRA DE COPA 63	1	\$40,791.93
304043	SIERRA DE COPA 110	1	\$115,216.16

Sistemas cloacales - Sistema awaduct



TAPON NEUMATICO PARA PRUEBAS



REFILADORA CHANFLE

CÓDIGO	DESCRIPCIÓN	MOD	PRECIO
304049	TAPON NEUMATICO P/ PRUEBAS 40-50 CORTO	1	\$68,698.75
304048	TAPON NEUMATICO PARA PRUEBAS 110 CO	1	\$109,973.77
304046	TAPON NEUMATICO PARA PRUEBAS 110	1	\$304,806.45
304047	TAPON NEUMATICO PARA PRUEBAS 160	1	\$676,440.31

CÓDIGO	DESCRIPCIÓN	MOD	PRECIO
304050	REFILADORA CHANFLE 40 A 160	1	\$135,043.18



CORTA/REFILA TUBO



SIFON BOT PIL COC (BACHA SIMPLE)

CÓDIGO	DESCRIPCIÓN	MOD	PRECIO
304051	CORTA/REFILA TUBO AWADUCT 40	1	\$27,881.14
304052	CORTA/REFILA TUBO AWADUCT 50	1	\$29,230.08
304053	CORTA/REFILA TUBO AWADUCT 63	1	\$30,579.17
304054	CORTA/REFILA TUBO AWADUCT 110	1	\$44,070.14
304190	ACCESORIO REFILADOR 40	5	\$4,182.19
304191	ACCESORIO REFILADOR 50	5	\$4,384.65
304192	ACCESORIOS REFILADOR 63	5	\$4,587.24
304193	ACCESORIOS REFILADOR 110	5	\$6,610.45
304055	CUCHILLA REFILADOR	5	\$5,437.31
304056	CUCHILLA CORTUBO 110	10	\$4,964.65

CÓDIGO	DESCRIPCIÓN	MOD	PRECIO
307106	SIFON SIMPLE BOTELLA COCINA 50X2	1	\$8,541.42



SIFON BOT PIL COC (BACHA SIMPLE)



SIF BOT PIL COC (BAC SIMP C/ENT LAT.ESP)

CÓDIGO	DESCRIPCIÓN	MOD	PRECIO
307206	SIFON BOTELLA PILETA DE COC. BACHA SIMPLE 50 X 2	1	\$8,541.42

CÓDIGO	DESCRIPCIÓN	MOD	PRECIO
307105	SIFON BOTELLA PILETA COCINA SIMPLE C/ENTR LAT 50 X 2	1	\$9,948.29

Sistemas cloacales - Sistema awaduct



SIF BOT PIL COC (BACHA SIMPLE)

CÓDIGO	DESCRIPCIÓN	MOD	PRECIO
307205	SIFON BOT.PIL.COC.BACH SIMP.C/ENT.LAT.ESP 50X2	1	\$9,948.29



SIFON BOT PIL COC (BACHA DOBLE)

CÓDIGO	DESCRIPCIÓN	MOD	PRECIO
307107	SIFON BOTELLA PILETA COCINA BACHA DOBLE 50 X 2	1	\$14,236.35



SIFON BOT PIL COC (BACHA DOBLE)

CÓDIGO	DESCRIPCIÓN	MOD	PRECIO
307207	SIFON BOT. PIL DE COC. BACHA DOBLE 50X2	1	\$14,236.35



SIFON BOT COC (BACHA DOB C/ENT LAT.ESP)

CÓDIGO	DESCRIPCIÓN	MOD	PRECIO
307108	SIFON BOT PIL COC BACHA DOB C/ENT LAT ESP 50	1	\$16,095.28



SIFON BOT PIL COC (BACHA DOBLE)

CÓDIGO	DESCRIPCIÓN	MOD	PRECIO
307208	SIFON BOT. PIL. DE COC. BACHA DOBLE C/ENTR LAT ESPIGA 50X2	1	\$16,095.28



SIFON ESTANTE PIL COC (BACHA SIMPLE)

CÓDIGO	DESCRIPCIÓN	MOD	PRECIO
307129	SIFON ESTANTE PIL. DE COC. BACHA SIMPLE 50X50	1	\$9,249.36



SIFON ESTANTE PIL COC (BACHA SIMPLE)

CÓDIGO	DESCRIPCIÓN	MOD	PRECIO
307229	SIFON ESTANTE PIL. DE COC. BACHA SIMPLE 50X50	1	\$9,249.36



SIFON BOT PIL COC (BACHA DOBLE)

CÓDIGO	DESCRIPCIÓN	MOD	PRECIO
307127	SIFON BOTELLA PIL. DE COC. BACHA DOBLE 50X50 LISO	1	\$14,236.35



Sistemas cloacales - Sistema awaduct



**SIFON BOT PIL COC
(BACHA DOBLE)**

CÓDIGO	DESCRIPCIÓN	MOD	PRECIO
307227	SIFON BOTELLA PIL. COC. BACHA DOBLE 50 CORR X 50 LISO	1	\$14,236.35



**SIFON BOT PIL COC (BAC.
DOBLE C/ENT)**

CÓDIGO	DESCRIPCIÓN	MOD	PRECIO
307128	SIFON BOT. PIL. DE COC. BACHA DOBLE C/ENTR LAT . 50X50 LISO	1	\$16,095.28



**SIFON BOT PIL COC (BAC.
DOBLE C/ENT)**

CÓDIGO	DESCRIPCIÓN	MOD	PRECIO
307228	SIFON BOT PIL COC. BACH DBLE C/ENT LAT. ESPIG 50 CORR X 50 L	1	\$16,095.28



**SIFON ESTANTE PIL COC
(BACHA DOBLE)**

CÓDIGO	DESCRIPCIÓN	MOD	PRECIO
307130	SIFON ESTANTE PIL. COCINA BACHA DOB 50 X 50 LISO	1	\$17,664.89



**SIFON ESTANTE PIL COC
(BACHA DOBLE)**

CÓDIGO	DESCRIPCIÓN	MOD	PRECIO
307230	SIFON ESTANTE PIL. DE COC. BACHA DOBLE 50 CORRUG X50	1	\$17,664.89



**SIFON EXTERNO PARA
LAVARROPAS**

CÓDIGO	DESCRIPCIÓN	MOD	PRECIO
307121	SIFON EXT P/LAVARROPA 40X23	1	\$9,588.20



**SIFON EMB (LAVARROPAS
Y LAVAVAJILLAS)**

CÓDIGO	DESCRIPCIÓN	MOD	PRECIO
307120	SIFON EMBUTIR LAVAR 40/50X19/23 ESP	1	\$14,852.24



**SIFON DE EMBUTIR
COCINA**

CÓDIGO	DESCRIPCIÓN	MOD	PRECIO
307150	SIFON DE EMBUTIR COCINA 50X50 BLANCO LOZA	1	\$8,049.73
307151	SIFON DE EMBUTIR COCINA 50X50 AC.INOC	1	\$15,753.12



Sistemas cloacales - Sistema awaduct



SIFON EMB LAVAR C/ESP

CÓDIGO	DESCRIPCIÓN	MOD	PRECIO
307123	SIFON EMB LAVAR C/ESP 40/50X19/23 TAPA BLANCA LOZA	1	\$10,980.97



SIFON EXT P/AMURAR
LAVAR

CÓDIGO	DESCRIPCIÓN	MOD	PRECIO
307124	SIFON EXT P/AMURAR LAVAR 3/4X40 FRONTAL ESP ROSCA	1	\$8,034.17



SIFON EXT P/AMURAR
LAVAR LATERAL

CÓDIGO	DESCRIPCIÓN	MOD	PRECIO
307125	SIFON EXT P/AMURAR LAVAR 3/4X40 LATERAL ESP ROSCA	1	\$8,226.04



SIFON EXT P/AMURAR
COCINA

CÓDIGO	DESCRIPCIÓN	MOD	PRECIO
307155	SIFON EXT P/AMURAR COCINA	1	\$7,012.18



SOPAPA UNIVERSAL
PILETA DE COCINA

CÓDIGO	DESCRIPCIÓN	MOD	PRECIO
307135	SOPAPA UNIVERSAL PIL. DE COC. ROSCA 1 1/2	10	\$577.53
307136	SOPAPA UNIVERSAL PIL. DE COC. ROSCA 2	10	\$682.49



REPUESTOS P/ SIFONES -
O'RINGS

CÓDIGO	DESCRIPCIÓN	MOD	PRECIO
303631	O´RING CODO ESPIGA	5	\$1,329.79
303632	O´RING PLANO DIAM 50	5	\$1,329.79
303633	O´RING CONICO DIAM 50	5	\$1,329.79
303614	O´RING SIFON BOTELLA	5	\$1,329.79
304121	O´RING TRIPLE LABIO MOL CORRUGADO DIAM 50	5	\$1,329.79



Sistemas cloacales - Sistema awaduct



REPUESTO SIFON EMBUTIR

CÓDIGO	DESCRIPCIÓN	MOD	PRECIO
303610	REP. P/SIFON DE EMBUTIR TAPA ACERO INOX SIFON DE EMB	5	\$7,036.95
303616	REP P/SIFON EMBUTIR PROTECTOR	10	\$893.84
303617	REP P/SIFON EMBUTIR TAPA BLANCO LOZA	5	\$2,755.84
303611	REP. P/SIFON DE EMBUTIR TUERCA SIFON DE EMBUTIR	5	\$1,209.16
303612	REP. P/SIFON DE EMBUTIR TAPA HEMBRA	5	\$1,209.16
303613	REP. P/SIFON DE EMBUTIR CODO ESPIG. C/TUERCA	5	\$1,209.16



REPUESTO SIFON EMB COCINA

CÓDIGO	DESCRIPCIÓN	MOD	PRECIO
303645	TAPA BLANCA SIFON COCINA	5	\$1,920.60
303647	TAPA AC.INOX SIFON COCINA	5	\$8,026.85
303646	TAPA HEMBRA SIFON EMB COCINA	5	\$710.37
303615	TUERCA SIF.EMB COCINA	5	\$337.42



SIFON PORTAREJILLA


CÓDIGO	DESCRIPCIÓN	MOD	PRECIO
303609	SIFON PORTAREJILLA 12X12/15X15	4	\$1,749.97



LINEA FULLINOX

CÓDIGO	DESCRIPCIÓN	MOD	PRECIO
303607	SIFON FULLINOX	1	\$1,068.89
303608	TAPA HERMETICA FULLINOX	10	\$849.92
304058	REJILLA C/MARCO FULLINOX 12X12	4	\$14,910.15
304059	PORTAR. C/REJ. FULLINOX 95-110MM C/SIF. 12X12	1	\$18,717.66
304096	PORTAR. C/TAPA HERM. FULLINOX 95-110MM C/SIF. 12X12	1	\$18,717.66
304114	TAPA C/MARCO FULLINOX 12X12	4	\$14,910.15

Sistemas cloacales - Sistema awaduct



REPUESTOS SIFONES EXTERNOS

CÓDIGO	DESCRIPCIÓN	MOD	PRECIO
303630	CODO LARGO 50 P/SIFON EXT.	5	\$2,282.00
303634	TUBO LISO C/TUERCA ENT.LAT 50 P/SIFON EXT.	5	\$2,131.57
303635	RAMAL 90 50MM P/SIFON EXT.	5	\$1,690.33
303636	CODO HH 90 50 P/SIFON EXT.	5	\$1,424.98
303637	TUBO LISO 50 P/SIFON EXT.	5	\$2,131.57
303638	CAMPANA 50 P/SIFON EXT.	5	\$710.37
303639	MANGUITO 50 P/SIFON EXT.	5	\$1,716.87
303640	TUBO CORR. 50 P/SIFON EXT.	5	\$2,326.71
303641	CODO LARGO 50 P/SOP ROSCA P/SIFON EXT.	5	\$2,131.57
303642	CODO 90MH 50 P/SIFON EXT.	5	\$1,332.10
303643	RAMAL 45 50 P/SIFON EXT.	5	\$2,744.26
303648	TUBO LISO C/TUERCA 50 P/SIFON EXT.	5	\$1,943.61
303649	RAMAL 90 50 C/TUER P/SIFON EXT.	5	\$2,176.22
303650	CODO 90 CORTO 50 P/SIFON EXT.	5	\$987.47



CAJON AUTOAJUSTABLE

CÓDIGO	DESCRIPCIÓN	MOD	PRECIO
307999	CAJON AUTOESTIBABLE GRANDE AWADUCT	1	\$28,870.62
3079911	LATERAL CAJON AUTOEST.EXT.GDE 520X570MM	8	\$22,322.13
3079921	PLANCHA CAJON AUTOEST.EXT.GDE 790MM	4	\$35,141.23