



Sistemas cloacales - Accesorios cloacales je



CODO 45° - ACC CLOACAL JE

CÓDIGO	DESCRIPCIÓN	MOD	PRECIO
23451601	CODO 45° 160 (CLOACAL - BLANCO - JE) - ARO CHICO -	1	\$16,866.46
23452002	CODO 45° 200 HH (CLOACAL-BL-JE) - ARO CHICO -	1	\$38,442.94
23452001	CODO 45° 200 MH (CLOACAL-BL-JE)-ARO CHICO -	1	\$38,442.94



CODO 90° - ACC CLOACAL JE

CÓDIGO	DESCRIPCIÓN	MOD	PRECIO
2341601	CODO 90° 160 (CLOACAL - BLANCO - JE) - ARO CHICO -	1	\$26,150.53
23902002	CODO 90° 200 HH (CLOACAL-BL-JE) - ARO CHICO -	1	\$48,612.09
23902001	CODO 90° 200 MH (CLOACAL-BL-JE) - ARO CHICO -	1	\$48,612.09
2342501	CODO 90° 250MM MH (CLOACAL-BL- JE) - ARO GRANDE	1	\$124,815.75



CUPLA - ACC CLOACAL JE

CÓDIGO	DESCRIPCIÓN	MOD	PRECIO
2322110	CUPLA LISA 110 (CLOACAL - BLANCO - JE) - ARO CHICO -	1	\$7,894.50
23122160	CUPLA LISA 160 (CLOACAL - BLANCO - JE) - ARO CHICO -	1	\$12,873.09
2322160110	CUPLA LISA 160X110 (CLOACAL - BLANCO - JE) - ARO CHICO -	1	\$9,187.69
281200	CUPLA LISA 200 (CLOACAL - BLANCO - JE) - ARO CHICO -	1	\$22,174.78
2322200110	CUPLA LISA 200X110 (CLOACAL-BL-JE)-ARO CHICO -	1	\$18,706.69
2322200160	CUPLA LISA 200X160 (CLOACAL-BL-JE)-ARO CHICO -	1	\$14,950.03
2312250	CUPLA 250MM. (CLOACAL - BLANCO - JE) - ARO GRANDE -	1	\$76,328.34
231250	CUPLA 250MM. (CLOACAL - BLANCO - JP)	1	\$46,861.13
231315	CUPLA 315MM. (CLOACAL - BLANCO - JP)	1	\$74,732.34



CURVA 45° - ACC CLOACAL JE

CÓDIGO	DESCRIPCIÓN	MOD	PRECIO
23722110	CURVA 45° 110 (CLOACAL-BCO-JE)- ARO CHICO	6	\$12,677.16
23722160	CURVA 45° 160 (CLOACAL-BCO- JE)- ARO CHICO	6	\$26,968.13
237201	CURVA 45° 200 (CLOACAL-BCO-JE)- ARO CHICO	1	\$50,737.13
237202	CURVA 45° 250 (CLOACAL-BCO-JE) ARO GRANDE	1	\$148,696.97
23073151	CURVA 45° 315MM. (CLOACAL - BLANCO - JE) - ARO GRANDE -	1	\$254,252.06



Sistemas cloacales - Accesorios cloacales je



CURVA 90° - ACC CLOACAL JE

CÓDIGO	DESCRIPCIÓN	MOD	PRECIO
23822110	CURVA 90° 110 (CLOACAL - BLANCO - JE) - ARO CHICO -	6	\$16,774.03
23822160	CURVA 90° 160 (CLOACAL - BLANCO - JE) - ARO CHICO -	6	\$33,768.94
23822200	CURVA 90° 200 (CLOACAL - BLANCO - JE) - ARO CHICO -	1	\$59,214.09
2382500	CURVA 90° 250MM. (CLOACAL - BLANCO - JE) - ARO GRANDE -	1	\$180,308.81
23083151	CURVA 90° 315MM. (CLOACAL - BLANCO - JE) - ARO GRANDE -	1	\$338,083.03



RAMAL 45° - ACC CLOACAL JE

CÓDIGO	DESCRIPCIÓN	MOD	PRECIO
23102110	RAMAL 45° 110X110 (CLOACAL - BLANCO - JE) - ARO CHICO -	1	\$21,973.5
23310110	RAMAL 45° 110X110 MH (CLOACAL - BLANCO - JE) - ARO CHICO -	6	\$21,920.0
23102160110	RAMAL 45° 160X110 (CLOACAL - BLANCO - JE) - ARO CHICO -	1	\$30,495.0
23310160110	RAMAL 45° 160X110 MH (CLOACAL - BLANCO - JE) - ARO CHICO -	6	\$30,361.4
23210160	RAMAL 45° 160X160 (CLOACAL - BLANCO - JE) - ARO CHICO -	6	\$39,937.4
2310200161	RAMAL 45° 200X160 (CLOACAL - BLANCO - JE) - ARO CHICO -	1	\$60,359.4
2310201	RAMAL 45° 200X200 (CLOACAL - BLANCO - JE) - ARO CHICO -	1	\$75,973.8
23310250	RAMAL 45° 250 (CLOACAL - BLANCO - JE) - ARO GRANDE -	1	\$169,933.0
23102250110	RAMAL 45° 250X110 (CLOACAL - BLANCO - JE) - ARO GRANDE -	1	\$100,740.0
2310315161	RAMAL 45° 315X160 (CLOACAL - BLANCO - JE) - ARO GRANDE -	1	\$169,359.4



RAMAL 90° - ACC CLOACAL JE

CÓDIGO	DESCRIPCIÓN	MOD	PRECIO
2391601101	RAMAL 90° 160X110 (CLOACAL - BLANCO - JE) - ARO CHICO -	1	\$26,699.16
2390250110	RAMAL 90° 160X160 (CLOACAL - BLANCO - JE)	1	\$82,797.84
2392001601	RAMAL 90° 200X160 MH (CLOACAL - BLANCO - JE) - ARO CHICO -	1	\$50,730.00
2390200	RAMAL 90° 200X200 (CLOACAL - BLANCO - JE) - ARO CHICO -	1	\$67,024.88
2390250	RAMAL 90 X 250 HH (CLOACAL-BL-JE) ARO GRANDE	1	\$127,163.44
23902501101	RAMAL 90° 250X110 HH (CLOACAL-BL-JE)-ARO GRANDE	1	\$88,806.00
2390160110	RAMAL 90° 250X110 MH (CLOACAL - BLANCO - JE) - ARO GRANDE -	1	\$26,834.53



RAMAL POSTIZO - ACC CLOACAL JE

CÓDIGO	DESCRIPCIÓN	MOD	PRECIO
23311160110	RAMAL POSTIZO 160X110 (CLOACAL - BLANCO - JE) - ARO CHICO -	1	\$13,311.21
23311200110	RAMAL POSTIZO 200X110 (CLOACAL-BL-JE)-ARO CHICO -	1	\$17,475.84
2322250110	RAMAL POSTIZO 250x110 (CLOACAL - BLANCO - JE) - ARO GRANDE -	1	\$46,348.21
2322250160	RAMAL POSTIZO 250X160 (CLOACAL - BLANCO - JE) - ARO GRANDE -	1	\$58,196.44



Sistemas cloacales - Accesorios cloacales je



TAPA - ACC CLOACAL JE

CÓDIGO	DESCRIPCIÓN	MOD	PRECIO
23215110	TAPA HEMBRA 110 (CLOACAL - BLANCO - JE) - ARO CHICO -	6	\$6,437.44
23215160	TAPA HEMBRA 160 (CLOACAL - BLANCO - JE) - ARO CHICO -	6	\$12,060.84
23215200	TAPA HEMBRA 200 (CLOACAL - BLANCO - JE) - ARO CHICO -	1	\$22,173.00
23215250	TAPA HEMBRA 250 (CLOACAL - BLANCO - JE) - ARO GRANDE -	1	\$55,744.22



Sistemas cloacales - Accesorios cloacales jp



CODO 45° - ACC CLOACAL JP

CÓDIGO	DESCRIPCIÓN	MOD	PRECIO
233200	CODO 45° MH 200MM (CLOACAL-BL-JP)	1	\$21,505.03
233250	CODO 45° 250MM MH (CLOACAL-BL-JP)	1	\$66,983.91
233315	CODO 45° 315MM MH (CLOACAL-BL-JP)	1	\$137,665.69



CODO 90° - ACC CLOACAL JP

CÓDIGO	DESCRIPCIÓN	MOD	PRECIO
234200	CODO 90° 200MM. (CLOACAL - BLANCO - JP)	1	\$27,563.06
2342001	CODO HH 90° 200MM (CLOACAL-BL-JP)	1	\$27,563.06
234250	CODO 90° 250MM MH (CLOACAL-BL-JP)	1	\$88,483.59
234315	CODO 90° 315MM MH (CLOACAL-BL-JP)	1	\$179,619.47



CUPLA - ACC CLOACAL JP

CÓDIGO	DESCRIPCIÓN	MOD	PRECIO
23215040	CUPLA 50X40 HM (CLOACAL-BL-JP)	1	\$1,209.47
26216350	CUPLA 63X50 HM (CLOACAL-BL-JP)	1	\$1,599.56
23211098	CUPLA 110X98 (CLOACAL - BLANCO - JP)	1	\$5,432.81
232110100	CUPLA 110X100 (CLOACAL - BLANCO - JP)	32	\$4,209.09
232125100	CUPLA 125X100 (CLOACAL - BLANCO - JP)	1	\$6,034.88
232125110	CUPLA 125X110 (CLOACAL - BLANCO - JP)	1	\$5,432.81
242140100	CUPLA 140X100 (CLOACAL-BL-JP)	1	\$6,790.13
232140110	CUPLA 140X110 (CLOACAL - BLANCO - JP)	1	\$5,304.56
232160110	CUPLA 160X110 (CLOACAL - BLANCO - JP)	1	\$7,198.03
2311200	CUPLA 200MM. (CLOACAL - BLANCO - JP)	1	\$14,470.88
232200160	CUPLA 200x160 (CLOACAL - BLANCO - JP)	1	\$11,499.75
232250200	CUPLA 250X200 (CLOACAL - BLANCO - JP)	1	\$21,505.03
232315250	CUPLA 315X250 (CLOACAL - BLANCO - JP)	1	\$66,844.97



CURVA 45° - ACC CLOACAL JP

CÓDIGO	DESCRIPCIÓN	MOD	PRECIO
230745	CURVA 45° 110MM (CLOACAL - BLANCO - JP)	1	\$5,657.25
23816045	CURVA 45° 160MM. (CLOACAL - BLANCO - JP) UNICA PIEZA	1	\$22,164.09
2372001	CURVA 45° 200MM (CLOACAL-BCO-JP) UNICA PZA	1	\$40,343.53
237200	CURVA 45° 200MM (CLOACAL - BLANCO - JP)	1	\$40,343.53
2307250	CURVA 45° 250MM (CLOACAL - BLANCO - JP)	1	\$117,842.16
2307315	CURVA 45° 315MM (CLOACAL - BLANCO - JP)	1	\$200,305.13



Sistemas cloacales - Accesorios cloacales jp



CURVA 90° - ACC CLOACAL JP



RAMAL 45° - ACC CLOACAL JP

CÓDIGO	DESCRIPCIÓN	MOD	PRECIO	CÓDIGO	DESCRIPCIÓN	MOD	PRECIO
2308110	CURVA 90° 110MM (CLOACAL - BLANCO - JP)	1	\$5,890.59	23101601102	RAMAL 45° 160X110 (CLOACAL-BLANCO-JP)	1	\$23,291.6
2381601	CURVA 90° 160MM. (CLOACAL - BLANCO - JP) UNICA PIEZA	1	\$33,309.38	2310160	RAMAL 45° 160X160 (CLOACAL - BLANCO - JP)	1	\$30,723.0
238200	CURVA 90° 200MM. (CLOACAL - BLANCO - JP)	1	\$58,930.88	2310200110	RAMAL 45° 200X110MM (CLOACAL - BLANCO - JP)	1	\$32,587.9
2382001	CURVA 90° 200MM. (CLOACAL - BLANCO - JP) UNICA PIEZA	1	\$58,930.88	2310200160	RAMAL 45° 200X160 (CLOACAL - BLANCO - JP)	1	\$45,167.1
238250	CURVA 90° 250MM (CLOACAL - BLANCO - JP)	1	\$161,256.56	2310200	RAMAL 45° 200x200MM (CLOACAL - BLANCO - JP)	1	\$56,861.0
2308315	CURVA 90° 315MM (CLOACAL - BLANCO - JP)	1	\$254,934.28	2310250110	RAMAL 45° 250X110 (CLOACAL-BL-JP)	1	\$89,853.3
				2310250160	RAMAL 45° 250x160MM (CLOACAL - BLANCO - JP)	1	\$101,198.1
				2310250200	RAMAL 45° 250x200MM (CLOACAL - BLANCO - JP)	1	\$112,375.1
				2310250	RAMAL 45° 250x250MM (CLOACAL - BLANCO - JP)	1	\$184,895.1
				2310315110	RAMAL 45° 315X110MM (CLOACAL - BLANCO - JP)	1	\$159,756.1
				2310315160	RAMAL 45° 315X160MM (CLOACAL - BLANCO - JP)	1	\$178,499.0
				2310315200	RAMAL 45° 315X200MM (CLOACAL - BLANCO - JP)	1	\$201,657.0
				2310315250	RAMAL 45° 315X250MM (CLOACAL - BLANCO - JP)	1	\$268,738.1
				2310315	RAMAL 45° 315X315MM (CLOACAL - BLANCO - JP)	1	\$321,740.0



Sistemas cloacales - Accesorios cloacales jp



RAMAL 90° - ACC CLOACAL JP

CÓDIGO	DESCRIPCIÓN	MOD	PRECIO
239200110	RAMAL 90° 200X110MM (CLOACAL - BLANCO - JP)	1	\$30,747.94
239200160	RAMAL 90° 200X160MM (CLOACAL - BLANCO - JP)	1	\$37,564.78
239200	RAMAL 90° 200x200 (CLOACAL - BLANCO - JP)	1	\$49,481.34
239250160	RAMAL 90° 250x110MM (CLOACAL - BLANCO - JP)	1	\$88,809.56
239250200	RAMAL 90° 250x200MM (CLOACAL - BLANCO - JP)	1	\$109,114.03
239250	RAMAL 90° 250x250MM (CLOACAL - BLANCO - JP)	1	\$156,197.81
239315110	RAMAL 90° 315x110MM (CLOACAL - BLANCO - JP)	1	\$147,011.91
239315160	RAMAL 90° 315x160MM (CLOACAL - BLANCO - JP)	1	\$162,649.50
239315200	RAMAL 90° 315x200MM (CLOACAL - BLANCO - JP)	1	\$177,595.97
239315	RAMAL 90° 315x250MM (CLOACAL - BLANCO - JP)	1	\$300,940.41
239315250	RAMAL 90° 315x315MM (CLOACAL - BLANCO - JP)	1	\$227,841.47



RAMAL POSTIZO - ACC CLOACAL JP

CÓDIGO	DESCRIPCIÓN	MOD	PRECIO
2322	RAMAL POSTIZO 160x110 (CLOACAL - BLANCO - JP)	1	\$12,381.47
232200110	RAMAL POSTIZO 200x110 (CLOACAL - BLANCO - JP)	1	\$16,537.13



TAPA - ACC CLOACAL JP

CÓDIGO	DESCRIPCIÓN	MOD	PRECIO
2315200	TAPA 200MM. (CLOACAL - BLANCO - JP)	1	\$14,093.25
2315250	TAPA 250MM (CLOACAL - BLANCO - JP)	1	\$32,468.63
2315315	TAPA 315MM (CLOACAL - BLANCO - JP)	1	\$59,490.19



CRUZ - ACC CLOACAL JP

CÓDIGO	DESCRIPCIÓN	MOD	PRECIO
231990	CRUZ 90MM (CLOACAL - BLANCO - JP)	1	\$14,222.88



BAJADAS

CÓDIGO	DESCRIPCIÓN	MOD	PRECIO
267	BAJADA INTERIOR STD. INT	25	\$6,282.47
268	BAJADA EXTERIOR STD. EXT	25	\$6,282.47
26940	BAJADA RECTA 40mm. RECTA	1	\$10,085.44
26950	BAJADA RECTA 50mm. RECTA	1	\$10,085.44



SOMBRETERETE

CÓDIGO	DESCRIPCIÓN	MOD	PRECIO
2313160	SOMBRETERETE PVC 160MM	1	\$23,313.00



Sistemas cloacales - Camara inspeccion



KIT CAMARA DE INSPECCION TUBOFORTE

CÓDIGO	DESCRIPCIÓN	MOD	PRECIO
23211000	KIT CAM INSP (COJ C ORING.MARC.TAPA)	1	\$35,377.44
23211100	SUPLEMENTO ARO X 10 CM	2	\$6,424.90
23211200	MARCO TAPA CAM DE INSP	1	\$7,991.13
23211300	TAPA REFORZADA CAM DE INSP	1	\$11,251.27
23211400	COJINETE CON ORING CAM DE INSP	1	\$19,114.60



TAPA GALVA. P/CAM. INSPECCION

CÓDIGO	DESCRIPCIÓN	MOD	PRECIO
265520	TAPA CAMARA GALVANIZADA 20X20	1	\$12,640.72
265525	TAPA CAMARA GALVANIZADA 25X25	1	\$17,644.00
265530	TAPA CAMARA GALVANIZADA 30X30	1	\$21,678.08
265540	TAPA CAMARA GALVANIZADA 40X40	1	\$27,520.25
265550	TAPA CAMARA GALVANIZADA 50X50	1	\$36,223.15
265560	TAPA CAMARA GALVANIZADA 60X60	1	\$43,746.01



PILETA DESENGRASADORA

CÓDIGO	DESCRIPCIÓN	MOD	PRECIO
237150	PILETA DE PATIO 20X20 DESENG. SALID 110 A 110/63	4	\$11,310.61
2329	PILETA DESENGRASADORA 160 C/SIFON -0035007-	10	\$14,813.69



CAMARAS DE INSPECCION OVCAM

CÓDIGO	DESCRIPCIÓN	MOD	PRECIO
3212050	KIT CENTRAL DER-IZQ (COJINETE-MARCO-TAPA)-7100-	1	\$36,956.62



CAMARAS DE INSPECCION OVCAM

CÓDIGO	DESCRIPCIÓN	MOD	PRECIO
2316020	TAPA (CRECCHIO)-7116-	1	\$11,835.76
2316040	SUPLEMENTO ARO X 10 CM(CRECCHIO)-7110-	4	\$5,379.87
2316050	MARCO PORTA TAPA (CRECCHIO)-7112-	1	\$9,966.20
2316010	COJINETE (CRECCHIO)-7120-	1	\$18,307.91
2316011	KIT O´RING (O´RING + TORNILLO) - OVCAM -	1	\$2,492.71



Sistemas cloacales - Desagüe lineal amanco



CONJUNTO ARMADO

CÓDIGO	DESCRIPCIÓN	MOD	PRECIO
281501	DESAGÜE LINEAL COMPLETO PVC C/SIFON 50CM BLANCO	4	\$16,811.97
281701	DESAGÜE LINEAL COMPLETO PVC C/SIFON 70CM BLANCO	4	\$21,510.82
281901	DESAGÜE LINEAL COMPLETO PVC C/SIFON 90CM BLANCO	4	\$23,390.80
281702	DESAGÜE LINEAL COMPLETO C/SIFON 70CM AC INOX.	4	\$66,706.96
281902	DESAGÜE LINEAL COMPLETO C/SIFON 90CM AC INOX.	4	\$78,153.61

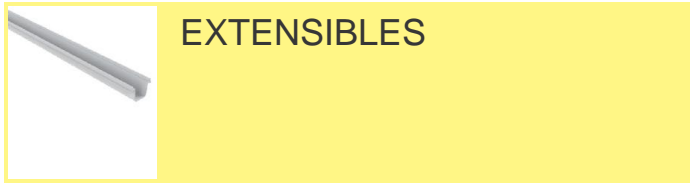


PARA ARMAR

CÓDIGO	DESCRIPCIÓN	MOD	PRECIO
282501	MODULO DESAGÜE LINEAL PVC S/SIFON 50CM BLANCO	4	\$13,052.96
282502	MODULO DESAGÜE LINEAL PVC S/SIFON 50CM GRIS	4	\$12,530.59
282701	MODULO DESAGÜE LINEAL PVC S/SIFON 70CM BLANCO.	4	\$16,811.97
282702	MODULO DESAGÜE LINEAL PVC S/SIFON 70CM GRIS	4	\$16,185.52
282901	MODULO DESAGÜE LINEAL PVC S/SIFON 90CM BLANCO	4	\$22,033.01
282902	MODULO DESAGÜE LINEAL PVC S/SIFON 90CM GRIS	4	\$18,587.23
283351	REJILLA DESAGÜE LINEAL PE 35CM BLANCO	1	\$2,819.48
283451	REJILLA DESAGÜE LINEAL PE 45CM BLANCO	1	\$2,923.62
283501	REJILLA DESAGÜE LINEAL PE 50CM BLANCO	1	\$4,803.63
283502	REJILLA DESAGÜE LINEAL AC INOX 50CM CROMADO	1	\$34,877.11
283702	REJILLA DESAGÜE LINEAL AC INOX 70CM CROMADO	1	\$40,787.27
283902	REJILLA DESAGÜE LINEAL AC INOX 90CM CROMADO	1	\$47,950.47



Sistemas cloacales - Desagüe lineal amanco



CÓDIGO	DESCRIPCIÓN	MOD	PRECIO
2842501	PERFIL EXTENSIBLE DESAGÜE LINEAL PVC 250CM BLANCO	2	\$38,531.76
2842502	PERFIL EXTENSIBLE DESAGÜE LINEAL PVC 250CM GRIS	2	\$39,158.49
2851	TAPA DESAGÜE LINEAL PVC BLANCO	1	\$1,357.37
2852	TAPA DESAGÜE LINEAL PVC GRIS	1	\$1,253.23
2861	UNION DESAGÜE LINEAL PVC BLANCO	1	\$1,357.37
2862	UNION DESAGÜE LINEAL PVC GRIS	1	\$1,879.67
287401	UNION SALIDA DESAGÜE LINEAL PVC 40MM BLANCO	1	\$2,297.40
287402	UNION SALIDA DESAGÜE LINEAL PVC 40MM GRIS	1	\$2,610.56
288401	TERMINAL SALIDA 40MM PVC COLOR BLANCO	1	\$3,132.45
288402	TERMINAL SALIDA 40MM PVC COLOR GRIS	1	\$3,028.43
289401	UNION SALIDA DESAGÜE LINEAL PVC C/SIFON 40MM BLANCO	1	\$4,490.04
289402	UNION SALIDA DESAGÜE LINEAL PVC C/SIFON 40MM GRIS	1	\$5,325.54
2810401	TERMINAL SAL DESAGÜE LINEAL PVC C/SIFON 40MM BLANCO	1	\$4,385.79
2810402	TERMINAL SAL DESAGÜE LINEAL PVC C/SIFON 40MM GRIS	1	\$5,743.13

Sistemas cloacales - Gon-ren



ACOPLE ADAPTADOR
PARA CABEZA HF

CÓDIGO	DESCRIPCIÓN	MOD	PRECIO
19101	ACOPLE ADAP P/CABEZA HF 4"X110MM - GON REN	24	\$18,977.73



ACOPLE ADAPTADOR
P/CABEZA HF 2"3/4X63MM

CÓDIGO	DESCRIPCIÓN	MOD	PRECIO
19102	ACOPLE ADAP P/CABEZA HF 2"3/4X63MM - GON REN	27	\$15,163.79



ACOPLE ADAPTADOR
P/ESPIGA HF/PL 4"X110MM

CÓDIGO	DESCRIPCIÓN	MOD	PRECIO
19103	ACOPLE ADAP P/ESPIGA HF/PL 4"X110MM N°1 CORTO - GON REN	16	\$18,028.35



ACOPLE ADAPTADOR
P/ESPIGA HF/PL 4"X110MM

CÓDIGO	DESCRIPCIÓN	MOD	PRECIO
19104	ACOPLE ADAP P/ESPIGA HF/PL 4"X110MM N°2 LARGO - GON REN	16	\$18,265.26



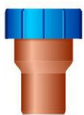
ACOPLE ADAPTADOR
P/ESPIGA HF/PL

CÓDIGO	DESCRIPCIÓN	MOD	PRECIO
19105	ACOPLE ADAP P/ESPIGA HF/PL 2"1/2X63MM - GON REN	15	\$12,210.55



ACOPLE ADAPTACION
P/ESPIGA PL 2"X50MM

CÓDIGO	DESCRIPCIÓN	MOD	PRECIO
19106	ACOPLE ADAP P/ESPIGA PL 2"X50MM - GON REN	15	\$6,481.46



ACOPLE ADAPTADOR
P/ESPIGA PL 1"1/2X40MM

CÓDIGO	DESCRIPCIÓN	MOD	PRECIO
19107	ACOPLE ADAP P/ESPIGA PL 1"1/2X40MM - GON REN	15	\$6,047.49



CONECTOR FLEXIBLE
C/TUERCA MOCHILA
COLGAR

CÓDIGO	DESCRIPCIÓN	MOD	PRECIO
19214	CONECTOR FLEXIBLE C/TUERCA MOCHILA COLGAR - GON REN	32	\$10,957.86



Sistemas cloacales - Gon-ren



**CONECTOR RIGIDO
C/TUERCA MOCHILA
COLGAR**



**CONECTOR C/TUERCA
DESCARGA TRADICIONAL**

CÓDIGO	DESCRIPCIÓN	MOD	PRECIO
19215	CONECTOR RIGIDO C/TUERCA MOCHILA COLGAR CODO - GON REN	32	\$8,582.77

CÓDIGO	DESCRIPCIÓN	MOD	PRECIO
19216	CONECTOR C/TUERCA DESCARGA TRADICIONAL PARED - GON REN	32	\$8,582.77



Sistemas cloacales - Linea infraestructura y agroindustria tuboforte



CAÑO KMT



CAÑO PVC GRIS REF K10 C/ARO

CÓDIGO	DESCRIPCIÓN	MOD	PRECIO	CÓDIGO	DESCRIPCIÓN	MOD	PRECIO
1421106	TUBO FORTENOR CLOACAL C/ARO 110-KMT*110-	1	U\$S110.91	16105001	CAÑO PVC GRIS REF.K10 50X6 C/ARO-T1050*6	1	U\$S41.07
1421606	TUBO FORTENOR CLOACAL C/ARO KMT*160	1	U\$S162.54				
1422006	TUBO FORTENOR CLOACAL C/ARO 200-KMT*200-	1	U\$S251.54				
1422506	TUBO FORTENOR CLOACAL C/ARO 250 KMT*250	1	U\$S379.76				
161315	TUBO FORTENOR CLOACAL C/ARO 315-KMT*315-	1	U\$S598.77				
1423556	TUBO FORTENOR CLOACAL C/ARO 355-KMT*355-	1	U\$S764.33				
161400	TUBO FORTENOR CLOACAL C/ARO 400-KMT*400-	1	U\$S967.38				
1425006	TUBO FORTENOR CLOACAL C/ARO 500-KMT*500-	1	U\$S1,495.56				
161630	TUBO FORTENOR CLOACAL C/ARO 630-KMT*630-	1	U\$S2,350.34				



Sistemas cloacales - Sistema awaduct



DESAGÜES CLOACALES (DIÁMETRO 32)

CÓDIGO	DESCRIPCIÓN	MOD	PRECIO
531060	TUBO AWADUCT 32 X 3.00	10	\$4,803.57



DESAGÜES CLOACALES (DIÁMETRO 40)

CÓDIGO	DESCRIPCIÓN	MOD	PRECIO
531001	CAÑO AWADUCT 40x0.25	10	\$1,576.14
531002	CAÑO AWADUCT 40x0.50	10	\$1,939.88
531003	CAÑO AWADUCT 40x0.75	10	\$2,342.07
531004	CAÑO AWADUCT 40x1.00	10	\$2,756.78
531005	CAÑO AWADUCT 40x1.50	10	\$3,511.75
531006	CAÑO AWADUCT 40x2.00	10	\$4,338.34
531007	CAÑO AWADUCT 40x3.00	10	\$5,902.24
531008	CAÑO AWADUCT 40x4.00	10	\$7,842.05



DESAGÜES CLOACALES (DIÁMETRO 50)

CÓDIGO	DESCRIPCIÓN	MOD	PRECIO
531010	CAÑO AWADUCT 50x0.25	10	\$2,026.42
531011	CAÑO AWADUCT 50x0.50	10	\$2,525.75
531012	CAÑO AWADUCT 50x0.75	10	\$3,045.44
531013	CAÑO AWADUCT 50x1.00	10	\$3,537.19
531014	CAÑO AWADUCT 50x1.50	10	\$4,268.69
531015	CAÑO AWADUCT 50x2.00	10	\$5,459.11
531016	CAÑO AWADUCT 50x3.00	10	\$7,328.18
531017	CAÑO AWADUCT 50x4.00	10	\$9,944.34



DESAGÜES CLOACALES (DIÁMETRO 63)

CÓDIGO	DESCRIPCIÓN	MOD	PRECIO
531019	CAÑO AWADUCT 63x0.25	10	\$2,696.95
531020	CAÑO AWADUCT 63x0.50	10	\$3,375.22
531021	CAÑO AWADUCT 63x0.75	10	\$3,965.29
531022	CAÑO AWADUCT 63x1.00	10	\$4,556.49
531023	CAÑO AWADUCT 63x1.50	10	\$5,731.06
531024	CAÑO AWADUCT 63x2.00	10	\$6,917.08
531025	CAÑO AWADUCT 63x3.00	10	\$9,104.81
531026	CAÑO AWADUCT 63x4.00	10	\$12,310.42



DESAGÜES CLOACALES (DIÁMETRO 75)

CÓDIGO	DESCRIPCIÓN	MOD	PRECIO
531071	CAÑO AWADUCT 75 X 0.5-1071-	5	\$4,431.59
531073	CAÑO AWADUCT 75 X 1.00-1073-	5	\$4,968.49
531075	CAÑO AWADUCT 75 X 2.00-1075-	5	\$9,096.72
531076	CAÑO AWADUCT 75 X 3.00-1076-	5	\$11,974.01
531077	CAÑO AWADUCT 75 X 4.00-1077-	5	\$16,199.56



DESAGÜES CLOACALES (DIÁMETRO 110)

CÓDIGO	DESCRIPCIÓN	MOD	PRECIO
531028	CAÑO AWADUCT 110X0.25	3	\$4,556.49
531029	CAÑO AWADUCT 110x0.50	3	\$5,731.06
531030	CAÑO AWADUCT 110x0.75	3	\$6,915.15
531031	CAÑO AWADUCT 110x1.00	3	\$8,429.50
531032	CAÑO AWADUCT 110x1.50	3	\$10,458.13
531033	CAÑO AWADUCT 110x2.00	3	\$12,808.42
531034	CAÑO AWADUCT 110x3.00	3	\$17,361.72
531035	CAÑO AWADUCT 110X4	3	\$22,768.50
531037	CAÑO AWADUCT 110X2,70	3	\$15,625.28
531036	CAÑO AWADUCT 110x6.00	3	\$31,201.34



Sistemas cloacales - Sistema awaduct



DESAGÜES CLOACALES (DIÁMETRO 160)

CÓDIGO	DESCRIPCIÓN	MOD	PRECIO
535007	CAÑO AWADUCT 160X0.25	1	\$10,644.40
535008	CAÑO AWADUCT 160X0.50	1	\$13,330.06
535009	CAÑO AWADUCT 160X1.00	1	\$19,671.61
535001	CAÑO AWADUCT 160x3.00	1	\$40,663.68
535002	CAÑO AWADUCT 160x4.00	1	\$52,969.46
535003	CAÑO AWADUCT 160x6.00	1	\$77,448.17




DESAGÜE PLUVIAL (DIÁMETRO 110)

CÓDIGO	DESCRIPCIÓN	MOD	PRECIO
531050	CAÑO AWADUCT 110x3.00 PLUVIAL	1	\$11,238.05
531051	CAÑO AWADUCT 110x4.00 PLUVIAL	1	\$14,754.43



DESAGÜES CLOACALES RIGIDOS

CÓDIGO	DESCRIPCIÓN	MOD	PRECIO
531040	CAÑO AWADUCT 110x 4.00 RIGID. MM	3	\$24,364.21



PORTA TUBOS

CÓDIGO	DESCRIPCIÓN	MOD	PRECIO
307995	PORTA TUBO	4	\$6,713.11
307997	PORTA TUBO BASE	4	\$10,514.04
307993	TAPA M-H PACK	8	\$1,321.31



PORTA TUBO 110 BASE 6

CÓDIGO	DESCRIPCIÓN	MOD	PRECIO
301056	PORTATUBO 110 BASE 6	1	0.00
301057	EXTENSOR 110 17	1	\$829.22



CONEXIONES H.COMPUESTA (H-HC)

CÓDIGO	DESCRIPCIÓN	MOD	PRECIO
302248	CODO 87'30 HHC 110	6	\$4,039.24
302243	CODO 45' HHC 110	6	\$3,724.30
302223	RAMAL SIMPLE A 45° H-HC 110X110	6	\$8,538.17
302224	RAMAL 110 X 63 A 45° HHC	6	\$5,890.84
302216	MANG. REPAR. AWADUCT 110 HHC	6	\$3,546.92



Sistemas cloacales - Sistema awaduct



CODO 15° MH

CÓDIGO	DESCRIPCIÓN	MOD	PRECIO
302093	CODO A 15° M-H 110 AWADUCT	6	\$5,695.24



CODO 45° MH

CÓDIGO	DESCRIPCIÓN	MOD	PRECIO
302001	CODO A 45° AWADUCT 40 MH	20	\$600.62
302002	CODO A 45° AWADUCT 50 MH	20	\$859.78
302003	CODO A 45° AWADUCT 63 MH	10	\$1,444.31
302000	CODO A 45° AWADUCT 75 MH	10	\$2,011.00
302004	CODO A 45° AWADUCT 110 MH	6	\$3,107.55
306002	CODO A 45° AWADUCT 160 MH	1	\$22,329.06



CODO 30° MH

CÓDIGO	DESCRIPCIÓN	MOD	PRECIO
302094	CODO A 30° M-H 110 AWADUCT	6	\$5,695.24



CODO 87° 30' MH

CÓDIGO	DESCRIPCIÓN	MOD	PRECIO
302005	CODO A 90° AWADUCT 40 MH	20	\$649.72
302006	CODO A 90° AWADUCT 50 MH	20	\$859.78
302007	CODO A 90° AWADUCT 63 MH	10	\$1,525.19
302009	CODO A 90° AWADUCT 75 MH	10	\$2,120.10
302008	CODO A 90° AWADUCT 110 MH	12	\$3,375.44
306001	CODO A 90° AWADUCT 160 MH	1	\$31,011.82



CODO 67° 30' MH

CÓDIGO	DESCRIPCIÓN	MOD	PRECIO
302095	CODO A 67°30' M-H 110 AWADUCT	6	\$5,695.24



CODO 45° HH

CÓDIGO	DESCRIPCIÓN	MOD	PRECIO
302252	CODO A 45°HH AWADUCT 32	10	\$680.96
302040	CODO A 45°HH AWADUCT 40	20	\$763.14
302041	CODO 45°HH AWADUCT 50	20	\$1,063.14
302042	CODO A 45°HH AWADUCT 63	10	\$1,703.43



Sistemas cloacales - Sistema awaduct



CODO POLIANGULAR

CÓDIGO	DESCRIPCIÓN	MOD	PRECIO
302100	CODO POLIANGULAR 40 HH	10	\$1,565.62
302103	CODO POLIANGULAR 40 MH	10	\$1,565.62
302105	CODO POLIANGULAR 50 HH	10	\$1,786.43
302107	CODO POLIANGULAR 50 MH	10	\$1,786.43
302112	CODO POLIANGULAR HH 63	10	\$3,025.35
302113	CODO POLIANGULAR MH 63	10	\$3,025.35



CODO 87° 30' HH

CÓDIGO	DESCRIPCIÓN	MOD	PRECIO
302265	CODO A 90° AWADUCT 32	10	\$680.96
302045	CODO 90°HH AWADUCT 40	20	\$804.25
302046	CODO A 90°HH AWADUCT 50	20	\$1,063.14
302047	CODO A 90° AWADUCT 63 HH	10	\$1,784.33



CODO REDUCCION MH

CÓDIGO	DESCRIPCIÓN	MOD	PRECIO
302073	CODO REDUCCION M-H 40X32 AWA	10	\$903.99



CODO CON ROSCA MACHO

CÓDIGO	DESCRIPCIÓN	MOD	PRECIO
302075	CODO CON ROSCA MACHO 40X1 1/4 AWA	10	\$1,136.95



CODO HEMBRA CORTO HH

CÓDIGO	DESCRIPCIÓN	MOD	PRECIO
302074	CODO HEMBRA CORTA HH 40	10	\$987.47
302257	CODO CORTO H-H 50	10	\$1,390.06



CODO CON BASE

CÓDIGO	DESCRIPCIÓN	MOD	PRECIO
302017	CODO A 90° C/BASE AWADUCT 110	12	\$4,487.03



CODO MH ALTO IMPACTO

CÓDIGO	DESCRIPCIÓN	MOD	PRECIO
302055	CODO CON BASE A 90° MH - ALTO IMPACTO -	12	\$8,974.36
302254	CODO 90° ALTO IMPACTO C/DOBLE INSP. AWA	4	\$11,185.57
302255	CODO A 45° ALTO IMPACTO	6	\$8,079.14



CURVA 87°30' MH ALTO IMPACTO

CÓDIGO	DESCRIPCIÓN	MOD	PRECIO
302187	CURVA 90° 40 M-H AWADUCT	10	\$966.94
302188	CURVA 90° 50 M-H AWADUCT	10	\$1,281.49
302189	CURVA 90° 63 M-H AWADUCT	10	\$2,272.78
302090	CURVA 90° 110 M-H AWADUCT	6	\$5,062.44

Sistemas cloacales - Sistema awaduct



**ADAPTADOR VALVULA
INODORO M**

CÓDIGO	DESCRIPCIÓN	MOD	PRECIO
302072	ADAPTADOR VALVULA INODORO M-H AWA	10	\$572.14



MANGUITO REPARACION HH

CÓDIGO	DESCRIPCIÓN	MOD	PRECIO
302267	MANG. REPAR. AWADUCT 32	10	\$966.94
302013	MANG. REPAR. AWADUCT 40	20	\$990.17
302014	MANG. REPAR. AWADUCT 50	20	\$1,087.48
302015	MANG. REPAR. AWADUCT 63	20	\$1,444.31
302010	MANG AWADUCT 75 HH	10	\$2,011.00
302016	MANG. REPAR. AWADUCT 110	5	\$3,213.24
306009	MANG. REPAR. AWADUCT 160	4	\$17,371.77
306008	MANG. REPAR. AWADUCT 160 C/ TOPE	4	\$17,371.77



CUPLA REDUCCION MH

CÓDIGO	DESCRIPCIÓN	MOD	PRECIO
302028	CUPLA RED. AWADUCT 50x40	20	\$933.32
302029	CUPLA RED. AWADUCT 63x50	20	\$1,070.82
302032	CUPLA RED. AWADUCT 110x63	10	\$2,636.68
306011	CUPLA RED. AWADUCT 160x110	1	\$19,644.57



BUJE REDUCCION MH

CÓDIGO	DESCRIPCIÓN	MOD	PRECIO
302256	BUJE REDUCCION 40 X 32	10	\$858.77
302101	BUJE REDUCCION M-H 50X40 AWA	20	\$887.09
302080	BUJE REDUCCION M-H 63X40 AWA	20	\$965.83
302081	BUJE REDUCCION M-H 63X50 AWA	20	\$982.44
302085	BUJE RED AWA 75 X 40 MH	10	\$1,257.38
302086	BUJE RED AWA 75 X 50 MH	10	\$1,365.06
302082	BUJE REDUCCION M-H 110X40 AWA	10	\$2,199.02
302083	BUJE REDUCCION M-H 110X50 AWA	10	\$2,296.43
302084	BUJE REDUCCION M-H 110X63 AWA	10	\$2,410.27
302087	BUJE RED AWA 110 X 75 MH	10	\$3,351.95



RAMAL SIMPLE 87° 30' MH

CÓDIGO	DESCRIPCIÓN	MOD	PRECIO
302019	RAMAL SIMPLE 90° 63X63 AWADUCT	20	\$3,204.76
302088	RAMAL SIMPLE AWA 90° 75X75 MH	10	\$4,289.27
302097	RAMAL SIMPLE A 90 MH 110X50	5	\$4,485.37
302018	RAMAL 90° AWADUCT 110x63	5	\$4,487.03
302495	RAMAL SIMPLE 90° 110 X 40 MH	5	\$4,114.82
302022	RAMAL 90° AWADUCT 110	5	\$5,680.72
306005	RAMAL 90° AWADUCT 160x110	1	\$24,309.97
306003	RAMAL 90° AWADUCT 160	1	\$35,734.47



**RAMAL SIMPLE SIMPLE 87°
30' HH**

CÓDIGO	DESCRIPCIÓN	MOD	PRECIO
302266	RAMAL SIMPLE AWA 90° 32 HH	10	\$1,091.09
302020	RAMAL 90° AWADUCT 40	20	\$1,278.52
302021	RAMAL 90° AWADUCT 50	20	\$1,562.69
306016	RAMAL 90° AWADUCT 160x110 HH	1	\$29,596.74

Sistemas cloacales - Sistema awaduct



RAMAL SIMPLE 45° MH

CÓDIGO	DESCRIPCIÓN	MOD	PRECIO
302117	RAMAL SIMPLE A 45° 40 AWA	20	\$1,241.53
302056	RAMAL SIMPLE A 45 63X50 AWA	20	\$3,894.10
302119	RAMAL 45° MH 50	20	\$1,679.66
302026	RAMAL SIMPLE 45 63X63	20	\$3,368.46
302089	RAMAL SIMPLE AWA 45° 75 X 75 MH	10	\$4,687.71
302493	RAMAL SIMPLE 45° 110X40	5	\$4,492.19
302494	RAMAL SIMPLE 45° 110 X 50 MH	5	\$4,788.92
302099	RAMAL SIMPLE 45° AWADUCT MH 110X75	5	\$14,186.43
302024	RAMAL 45° AWADUCT 110x63	5	\$5,054.77
302023	RAMAL 45° AWADUCT 110 (M-H)	5	\$7,115.83
306006	RAMAL 45° AWADUCT 160x110	1	\$21,835.25
306004	RAMAL 45° AWADUCT 160	1	\$33,251.23



RAMAL SIMPLE 45° HH

CÓDIGO	DESCRIPCIÓN	MOD	PRECIO
302272	RAMAL SIMPLE AWA 45° 32 HHH	10	\$1,341.25
302057	RAMAL 45° AWADUCT 40 (H-H)	20	\$1,847.47
302058	RAMAL 45° AWADUCT 50 (H-H)	20	\$2,474.26
306015	RAMAL 45° AWADUCT 160x110 HH	1	\$26,975.37



RAMAL ACOPLE 45° 160 X 110 C/ ABRAZ.ACERO

CÓDIGO	DESCRIPCIÓN	MOD	PRECIO
306007	RAMAL C/ACOPLE A 45°X 110 AWADUCT.	1	\$36,985.37



RAMAL INVERTIDO MH

CÓDIGO	DESCRIPCIÓN	MOD	PRECIO
302025	RAMAL INV. 50x50 A 45° AWADUCT	20	\$3,643.44
303014	RAMAL INV. 110x50 PARAL. AWADU	5	\$10,508.43



RAMAL SIMPLE 87°30` C/VENT.DIAM.50

CÓDIGO	DESCRIPCIÓN	MOD	PRECIO
302050	RAMAL SIMPLE 90° C/VENT.AWADUCT 110	2	\$9,031.51
303045	RAMAL SIMPLE A 90 C/VENT 110X63 AWA -2063-	2	\$11,669.23



RAMAL DOBLE 87° 30`

CÓDIGO	DESCRIPCIÓN	MOD	PRECIO
303021	RAMAL DOBLE 90° 110 AWADUCT	2	\$23,611.84

Sistemas cloacales - Sistema awaduct



RAMAL DOBLE 45°

CÓDIGO	DESCRIPCIÓN	MOD	PRECIO
302108	RAMAL DOBLE 45° 110 HH-HM	2	\$23,634.20



RAMAL DOBLE 87° 30`C/DIA. 50/63

CÓDIGO	DESCRIPCIÓN	MOD	PRECIO
302051	RAMAL DOBLE 90° C/DOB.VENT.AWA.110	2	\$31,807.60
302109	RAMAL ESQUINERO CON VENT 180° 110X110X63	2	\$31,807.60
303050	RAMAL DOBLE C/VENT. ESQU IZQ110 AWA	2	\$31,807.60
303051	RAMAL DOBLE C/VENT. ESQU DER110 AWA	2	\$31,807.60
303052	RAMAL DOBLE C/VENT. 135 IZQ 110 AWA	2	\$38,488.16
303053	RAMAL DOBLE C/VENT. 135 DER 110 AWA	2	\$38,488.16



RAMAL DOBLE 87° 30` C/VENT.

CÓDIGO	DESCRIPCIÓN	MOD	PRECIO
302049	RAMAL DOBLE 110X63 C/VENT 50 ESP	2	\$31,808.97



RAMAL SIMPLE 87° 30`C/ DIAM. 50 Y TAPA

CÓDIGO	DESCRIPCIÓN	MOD	PRECIO
302078	RAMAL SIMPLE MH 90° 110X63 C/VENT.50 Y TAPA INSP.	2	\$23,470.67
302079	RAMAL SIMPLE MH 90° 110X110 C/VENT 50 Y TAPA INSPE	2	\$19,522.41



CAÑO CAMARA

CÓDIGO	DESCRIPCIÓN	MOD	PRECIO
302065	CAÑO CAMARA 110MM AWA	5	\$7,401.25
303054	CAÑO CAMARA 160MM AWA	1	\$32,157.44



TAPA INSPECCION (M)

CÓDIGO	DESCRIPCIÓN	MOD	PRECIO
302064	TAPA INSPECCION (M) AWADUCT	5	\$5,661.63



Sistemas cloacales - Sistema awaduct



TAPA MACHO

CÓDIGO	DESCRIPCIÓN	MOD	PRECIO
302249	TAPON MACHO 32	10	\$373.61
302066	TAPA MACHO 40 AWADUCT	20	\$381.21
302067	TAPA MACHO 50 AWADUCT	20	\$478.49
302068	TAPA MACHO 63 AWADUCT	20	\$770.62
302038	TAPON. 110 AWADUCT	10	\$1,500.90
306017	TAPA MACHO 160	1	\$10,009.98



TAPA HEMBRA

CÓDIGO	DESCRIPCIÓN	MOD	PRECIO
302034	TAPA H. C/SUJ AWADUCT 40	20	\$543.96
302037	TAPA H. C/SUJ AWADUCT 50	20	\$881.39
302035	TAPA H. C/SUJ AWADUCT 63	20	\$1,426.36
302036	TAPA H. AWADUCT 110	10	\$2,410.27
306010	TAPA H. AWADUCT 160	2	\$16,382.49



MANGUITO REPARACION HHC C/ SUJ

CÓDIGO	DESCRIPCIÓN	MOD	PRECIO
302213	MANG. REPAR. HHC C/SUJ. AWADUCT 40	10	\$1,188.49
302214	MANG. REPAR. HHC C/SUJ. AWADUCT 50	10	\$1,305.09
302215	MANG. REPAR. HHC C/SUJ. AWADUCT 63	10	\$1,733.10



CODO 45 HHC C/SUJ

CÓDIGO	DESCRIPCIÓN	MOD	PRECIO
302240	CODO 45' HHC C/SUJ. AWADUCT 40	10	\$991.56
302241	CODO 45' HHC C/SUJ. AWADUCT 50	10	\$1,381.94
302242	CODO 45' HHC C/SUJ. AWADUCT 63	10	\$2,214.60



CODO 87 30 HHC C/SUJ

CÓDIGO	DESCRIPCIÓN	MOD	PRECIO
302245	CODO 87'30 HHC C/SUJ. AWADUCT 40	10	\$1,045.20
302246	CODO 87'30 HHC C/SUJ. AWADUCT 50	10	\$1,381.94
302247	CODO 87'30 HHC C/SUJ. AWADUCT 63	10	\$2,319.50



BOCA ACCESO C/ORING

CÓDIGO	DESCRIPCIÓN	MOD	PRECIO
302114	BOCA ACCESO 63X110 C/ORING	4	\$7,501.15



Sistemas cloacales - Sistema awaduct



**BOCA ACCESO HORIZ. C/3
ENT. DIAM.63**

CÓDIGO	DESCRIPCIÓN	MOD	PRECIO
302460	BOCA ACC HORIZ. DIAM 110 X 63 C/3 ACOM 63 ABIERTA	4	\$6,793.98



**BOCA ACC.HORIZ. C/2 ENT.
DE DIAM. 63**

CÓDIGO	DESCRIPCIÓN	MOD	PRECIO
302060	BOC.AC HORIZ. 110 X 63 C/2 ACOM 63 ABIERT C/TAP	4	\$6,176.19



**BOCA ACCESO
HORIZONTAL 45°**

CÓDIGO	DESCRIPCIÓN	MOD	PRECIO
302260	BOCA ACCESO HORIZ. A 45° 110 X 63 - 2 AB - 1 CERR	4	\$6,609.01



**ADAPTADOR SUPER
EXCENTRICO P/INODORO**

CÓDIGO	DESCRIPCIÓN	MOD	PRECIO
302270	ADAPT. SUPER EXCENTRICO P/INODORO 110 M	4	\$6,543.87



**CUPLA ADAPTADOR
EXCENTRICO P/ INODORO**

CÓDIGO	DESCRIPCIÓN	MOD	PRECIO
302070	CUPLA ADAPT EXCEN INODORO 110 NORM	4	\$6,543.87
302071	CUPLA ADAPT EXCEN INODORO 105 ACANA	4	\$6,814.87



**BOCA ACCESO COCINA
LOSA 5 ENTRADAS**

CÓDIGO	DESCRIPCIÓN	MOD	PRECIO
302039	BOCA ACCESO COCINA DE 40 X 110/63 C/5 ENTRADAS	4	\$7,773.59
3020590	BOCA ACCESO COCINA LOSA 50 X 110/63 C/5 ENTRADAS	4	\$8,156.18
302539	BOCA ACCESO COCINA LOSA 5 ENTR. 40 X 110/63	4	\$8,317.47
302559	BOCA ACCESO LOSA 5 ENTR. 50 X 110/63	4	\$8,727.60



RECEPTACULO BALCON

CÓDIGO	DESCRIPCIÓN	MOD	PRECIO
302076	RECEPTACULO BALCON 63 H	10	\$2,519.26
302211	RECEPTACULO BALCON 40 M	8	\$2,079.65



**BOCA ACCESO COCINA 3
ENTRADAS**

CÓDIGO	DESCRIPCIÓN	MOD	PRECIO
302052	BOCA ACCESO COCINA AWADUCT 63X50	4	\$6,524.96



Sistemas cloacales - Sistema awaduct



BOCA ACCESO VERTICAL

CÓDIGO	DESCRIPCIÓN	MOD	PRECIO
303038	BOCA ACC.VERT. 110X63 AWADUCT	4	\$13,800.93



VALVULA ANTIPLAGAS

CÓDIGO	DESCRIPCIÓN	MOD	PRECIO
304137	BARRERA ANTIPLAGAS 105MM ACANALADO	10	\$824.83



VALVULA ANTIPLAGAS

CÓDIGO	DESCRIPCIÓN	MOD	PRECIO
302275	VALVULA ANTIPLAGAS 110 MM	2	\$18,132.93
303670	REPUESTO CLAPETA P/ANTIPLAGA	1	\$4,532.71



VALVULA ANTIRETORNO

CÓDIGO	DESCRIPCIÓN	MOD	PRECIO
302277	VALVULA ANTIRETORNO 110 MM	1	\$70,673.97
302279	VALVULA ANTIRETORNO 160 MM	1	\$134,979.95
302577	VALVULA ANTIRETORNO 110 MM - IGNIFUGA-	1	\$88,666.18



CLAPETA ANTIRETORNO

CÓDIGO	DESCRIPCIÓN	MOD	PRECIO
303663	CLAPETA ANTIRETORNO C/JUNTA BRAZO SOPORTE Y TORNILLO	1	\$17,663.29



PILETA DE PATIO 3 ENTRADAS DIAM. 40

CÓDIGO	DESCRIPCIÓN	MOD	PRECIO
302053	PIL.PATIO 3 ENTR.40 C/SIF	4	\$7,466.12



PILETA BALCON DIAM. 63 Y DUCHA DIAM. 40

CÓDIGO	DESCRIPCIÓN	MOD	PRECIO
302062	PILETA BALCON 63 M	4	\$5,183.06
302061	PILETA DUCHA 40 M	4	\$5,183.06
302011	PILETA BALCON Y DUCHA 50 M	4	\$3,647.97



PILETA LOSA 5 ENTRADAS

CÓDIGO	DESCRIPCIÓN	MOD	PRECIO
302527	PILETA LOSA 5 ENTR. C/SIFON DESMONTABLE 50 X 110/63	4	\$10,980.71

Sistemas cloacales - Sistema awaduct



**PILETA DE PATIO
POLIANGULAR 7
ENTRADAS**

CÓDIGO	DESCRIPCIÓN	MOD	PRECIO
302030	PIL. PATIO POLIANG. 7 ENT. C/SIFON DESM.	6	\$10,324.93



**PILETA PATIO LOSA
ACANALADA**

CÓDIGO	DESCRIPCIÓN	MOD	PRECIO
302169	PILETA PATIO LOSA ACAN 5 ENT 40X110/63 C/SIF DESM	2	\$11,577.92



**PILETA DE PATIO
POLIANGULAR 7
ENTRADAS**

CÓDIGO	DESCRIPCIÓN	MOD	PRECIO
302031	PIL.PATIO POLIANG. 7 ENT. C/O RING SIF DESM	4	\$9,648.47



**BOCA DE ACCESO PARA
PILETA**

CÓDIGO	DESCRIPCIÓN	MOD	PRECIO
302110	BOCA ACC./PIL. PATIO EX. CHATA 40X63 C/SIF. DES.	4	\$6,746.53
302111	BOCA ACC./PIL. PATIO EX. CHATA 63X110	4	\$6,629.60



**PILETA PATIO 4 ENTRADAS
C/ SIFON**

CÓDIGO	DESCRIPCIÓN	MOD	PRECIO
302044	PILETA AWA PATIO 4 ENT C/SIF DESM 40X63 -2044-	4	\$8,594.61
302054	PILETA AWA PATIO 4 ENT C/SIF DESM 50X63-2054-	4	\$9,528.99
302092	PILETA WA PATIO 4 ENT C/SIF 40X75-2092-	4	\$9,528.99
302096	PILETA AWA PATIO 4 ENT C/SIF DESM 50X75-2096-	4	\$9,735.72



**PILETA DE LOSA 5
ENTRADAS C/ SIFON**

CÓDIGO	DESCRIPCIÓN	MOD	PRECIO
302069	PIL.LOSA 5 ENT.C/SIF.DES.40-2069-	4	\$10,067.91
3020270	PIL.LOSA 5 ENT.C/SIF.DESM.50X110/63-2027-	4	\$10,980.71



**PILETA DE PATIO Y BOCA
DE ACCESO 63 C/**

CÓDIGO	DESCRIPCIÓN	MOD	PRECIO
306023	PIL DE PAT 160X110 C/SIF DESM 3SALI	1	\$33,649.74
306024	BOCA DE ACCE Y PIL DE PAT 160X110 C/SIF DESM 3SAL Y O'RING	1	\$39,487.68



**BOCA DE ACCESO
PLUVIAL OCTOGONAL MH**

CÓDIGO	DESCRIPCIÓN	MOD	PRECIO
306030	BOCA ACC PLUVIAL OCTOG M-H 110X160	1	\$21,441.05



Sistemas cloacales - Sistema awaduct



**PILETA DE PATIO
OCOTGONAL C/ SIFON
DESM.**

CÓDIGO	DESCRIPCIÓN	MOD	PRECIO
306031	PIL PATIO OCTOG C/SIFON 110X160	1	\$26,970.46



**SIFON LARGO PILETA
DESENGRASADORA**

CÓDIGO	DESCRIPCIÓN	MOD	PRECIO
303605	SIFON LARGO PILETA DESENGRASADORA 160 (104 MM)	1	\$9,448.30



SIFON OPCIONAL

CÓDIGO	DESCRIPCIÓN	MOD	PRECIO
302033	SIFON OPCIONAL 56 AWADUCT	20	\$1,350.40
303601	SIFON PILETA DE PATIO 56 MM	20	\$1,350.40
303603	SIFON OPCIONAL 56 PILETA LOSA AWADUCT	20	\$1,350.40
302012	SIFON PILETA DE LOSA 56 MM	20	\$1,350.40
303602	SIFON PILETA DE PATIO 160 (104 MM)	1	\$6,750.12



SOPAPA BAÑERA CODO

CÓDIGO	DESCRIPCIÓN	MOD	PRECIO
304098	CODO SOPAPA BAÑERA 40 CROMADA	1	\$14,325.77
304099	CODO SOPAPA BAÑERA 40 PULIDA	1	\$13,583.84
304135	CODO SOPAPA BAÑERA 40 LOZA	1	\$7,519.06



**SOPAPA BAÑERA
VERTICAL**

CÓDIGO	DESCRIPCIÓN	MOD	PRECIO
304128	SOPAPA BAÑERA VERTICAL 40 CROMADA	1	\$14,325.77
304129	SOPAPA BAÑERA VERTICAL 40 BRONCE PULIDO	1	\$13,584.35
304134	SOPAPA BAÑERA VERTICAL 40 LOZA	1	\$7,519.06



**SOPAPA BAÑERA CODO
ROSCA LARGA**

CÓDIGO	DESCRIPCIÓN	MOD	PRECIO
304130	SOPAPA CODO CROMADO ROSCA LARGA	1	\$16,543.38
304131	SOPAPA CODO PULIDO ROSCA LARGA	1	\$15,953.59



Sistemas cloacales - Sistema awaduct



SOPAPA BAÑERA VERTICAL ROSCA LARGA

CÓDIGO	DESCRIPCIÓN	MOD	PRECIO
304132	SOPAPA VERTICAL CROMADO ROSCA LARGA	1	\$16,543.38
304133	SOPAPA VERTICAL PULIDO ROSCA LARGA	1	\$15,953.59



TAPON HERMETICO

CÓDIGO	DESCRIPCIÓN	MOD	PRECIO
302098	TAPON HERMETICO 110	20	\$1,258.45
302258	TAPON HERMETICO 110 ACANALADO	20	\$1,546.72
302259	TAPON HERMETICO 160	4	\$3,646.76



PORTAREJILLA 12 X 12 Y 15 X 15 C/ REJ. O

CÓDIGO	DESCRIPCIÓN	MOD	PRECIO
304016	PORTA 110 C/REJILLA BRON LAM 12X12	4	\$16,438.50
304017	PORTA 110 C/TAPA CIEGA BRON LAM 12X12	4	\$16,438.50
304018	PORTA 110 C/REJILLA BRON LAM 15X15	4	\$32,000.59
304019	PORTA 110 C/TAPA CIEGA BRON LAM 15X15	4	\$32,000.59



PORTAREJILLA 12 X 12 Y 15 X 15 C/ REJ. O

CÓDIGO	DESCRIPCIÓN	MOD	PRECIO
304002	PORTA 110 C/REJILLA ACE INOX 12X12	4	\$5,569.50
304004	PORTA 110 C/TAPA CIEGA ACE INOX 12X12	4	\$5,569.50
304003	PORTA 110 C/REJILLA ACE INOX 15X15	4	\$6,983.11
304005	PORTA 110 C/TAPA CIEGA ACE INOX 15X15	4	\$6,983.11



PORTAREJILLA AC INOX CON TAPA CIEGA

CÓDIGO	DESCRIPCIÓN	MOD	PRECIO
304206	PORTAREJILLA 110 C/TAPA CIEGA AC INOX 20X20 CIEGA	1	\$25,641.10



PORTAREJILLA C/REJILLA PLASTICA

CÓDIGO	DESCRIPCIÓN	MOD	PRECIO
304001	PORTA 140 C/REJILLA PLASTICA 15X15	6	\$4,281.09
304026	PORTA 110 C/REJILLA PLASTICA 12X12	4	\$3,567.70
304027	PORTA 110 C/TAPA CIEGA PLASTICA 12X12	4	\$3,567.70
304028	PORTA 63 C/REJILLA PLASTICA 8X8	10	\$1,995.86
304029	PORTA 40 C/REJILLA PLASTICA 8X8	10	\$1,952.95
304107	PORTAREJ PLAST 20X20 C/EMBUDO RECTO AWADUCT	1	\$18,286.72
304148	PORTAREJ PLAST 20X20 AWADUCT	1	\$10,971.74



Sistemas cloacales - Sistema awaduct



**PORTAREJILLA 8 X 8 C/
SAL. 40 O 63 C/**

CÓDIGO	DESCRIPCIÓN	MOD	PRECIO
304024	PORTA 40 C/REJILLA BRON LAM 8X8	10	\$7,450.67
304025	PORTA 40 C/TAPA CIEGA BRON LAM 8X8	10	\$3,667.84
304020	PORTA 63 C/REJILLA BRON LAM 8X8	10	\$7,563.66
304021	PORTA 63 C/TAPA CIEGA BRON LAM 8X8	10	\$7,563.66



**PORTAREJILLA
ACANALADO C/ REJILLA O
TAPA**

CÓDIGO	DESCRIPCIÓN	MOD	PRECIO
304115	PORTA ACAN 63 C/REJILLA BRON LAM 8X8	10	\$7,563.66
304116	PORTA ACAN 105 C/REJILLA BRON LAM 12X12	4	\$16,862.39
304117	PORTA ACAN 105 C/TAPA CIEGA BRON LAM 12X12	4	\$16,862.39
304118	PORTA ACAN 105 C/REJILLA BRON LAM 15X15	4	\$32,802.34
304119	PORTA ACAN 105 C/TAPA CIEGA BRON LAM 15X15	4	\$32,802.34



**PORTAREJILLA 8 X 8 C/
SAL. 40 O 63 C/**

CÓDIGO	DESCRIPCIÓN	MOD	PRECIO
304006	PORTA 63 C/REJILLA ACE INOX 8X8	10	\$4,257.07
304007	PORTA 63 C/TAPA CIEGA ACE INOX 8X8	10	\$4,257.07
304008	PORTA 40 C/REJILLA ACE INOX 8X8	10	\$4,166.30
304009	PORTA 40 C/TAPA CIEGA ACE INOX 8X8	10	\$4,166.30



**PORTAREJILLA
ACANALADO C/ REJILLA O
TAPA**

CÓDIGO	DESCRIPCIÓN	MOD	PRECIO
304102	PORTA ACAN 105 C/REJILLA ACE INOX 12X12	4	\$5,773.68
304103	PORTA ACAN 105 C/REJILLA ACE INOX 15X15	4	\$7,145.93
304104	PORTA ACAN 105 C/TAPA CIEGA ACE INOX 12X12	4	\$5,773.68
304105	PORTA ACAN 105 C/TAPA CIEGA ACE INOX 15X15	4	\$7,145.93
304106	PORTA ACAN 63 C/REJILLA ACE INOX 8X8	10	\$4,257.07



**PORTAREJILLA PLASTICO
160**

CÓDIGO	DESCRIPCIÓN	MOD	PRECIO
304163	PORTA 160 C/TAPA HERMETICA CIEGA PLASTICA 20X20	1	\$9,688.60
304164	PORTA 160 C/TAPA CIEGA PLASTICA 20X20	1	\$9,443.63
304165	PORTA 160 C/REJILLA PLASTICA 20X20	1	\$9,661.05



**PORTAREJILLA DE
BRONCE CON REJILLA DE**

CÓDIGO	DESCRIPCIÓN	MOD	PRECIO
304061	PORTA BRO 63 C/REJILLA BRON PULIDO 8X8	4	\$26,416.73
304062	PORTA BRO 63 C/REJILLA BRON PULIDO 10X10	4	\$31,571.33
304063	PORTA BRO 110 C/REJILLA BRON PULIDO 12X12	4	\$57,761.62
304064	PORTA BRO 110 C/REJILLA BRON PULIDO 15X15	4	\$92,915.24
304090	PORTA BRO 110 C/REJILLA BRON PULIDO 20X20	1	\$145,979.66
304065	PORTA BRO 160 C/REJILLA BRON PULIDO 20X20	1	\$173,114.23



Sistemas cloacales - Sistema awaduct



**PORTAREJILLA DE
BRONCE CROMADO C/REJ.
DE**

CÓDIGO	DESCRIPCIÓN	MOD	PRECIO
304066	PORTA BRO CROM 40 C/REJILLA BRO CROM 8X8	4	\$19,971.36
304068	PORTA BRO CROM 63 C/REJILLA BRO CROM 10X10	4	\$30,090.15
304069	PORTA BRO CROM 110 C/REJILLA BRO CROM 12X12	4	\$57,987.33
304091	PORTA BRO CROM 110 C/REJILLA BRO CROM 20X20	1	\$147,014.87
304071	PORTA BRO CROM 160 C/REJILLA BRO CROM 20X20	1	\$175,380.90



**PORTAREJILLA DE
BRONCE Y REJ. DE BCE.**

CÓDIGO	DESCRIPCIÓN	MOD	PRECIO
304072	PORTA BRO 40 C/REJILLA BRON LAM 8X8	4	\$14,650.40
304073	PORTA BRO 63 C/REJILLA BRON LAM 8X8	4	\$19,199.41
304074	PORTA BRO 63 C/REJILLA BRON LAM 10X10	4	\$26,410.42
304075	PORTA BRO 110 C/REJILLA BRON LAM 12X12	4	\$34,335.05
304076	PORTA BRO 110 C/TAPA CIEGA BRON LAM 12X12	4	\$49,254.04
304077	PORTA BRO 110 C/REJILLA BRON LAM 15X15	4	\$66,299.10
304078	PORTA BRO 110 C/TAPA CIEGA BRON LAM 15X15	4	\$72,710.46
304092	PORTA BRO 110 C/REJILLA BRON LAM 15X15	1	\$99,124.37
304093	PORTA BRO 110 C/TAPA CIEGA BRON LAM 20X20	1	\$98,083.86
304079	PORTA BRO 160 C/REJILLA BRON LAM 20X20	1	\$151,867.44
304080	PORTA BRO 160 C/TAPA CIEGA BRON LAM 20 X 20	1	\$141,453.79



**PORTAREJILLA C/ REJILLA
ACE. INOX.**

CÓDIGO	DESCRIPCIÓN	MOD	PRECIO
304082	PORTA BRO CROM 63 C/REJILLA ACE INOX 8X8	4	\$17,769.14
304083	PORTA BRO CROM 63 C/REJILLA ACE INOX 10X10	4	\$26,170.08
304086	PORTA BRO CROM 110 C/REJILLA ACE INOX 15X15	4	\$68,341.77
304087	PORTA BRO CROM 110 C/TAPA CIEGA ACE INOX 15X15	4	\$73,670.64
304095	PORTA BRO CROM 110 C/TAPA CIEGA ACE INOX 20X20	1	\$95,652.75
304094	PORTA BRO CROM 110 C/REJILLA ACE INOX 20X20	4	\$88,249.54
304089	PORTA BRO CROM 160 C/TAPA CIEGA ACE INOX 20X20	1	\$157,441.20



PORTAREJILLA AC INOX

CÓDIGO	DESCRIPCIÓN	MOD	PRECIO
304205	PORTAREJILLA 110 C/REJILLA AC INOX 20X20	1	\$25,641.10
304207	PORTA 160 C/REJILLA ACE INOX 20X20	1	\$38,270.24
304208	PORTA 160 C/REJILLA ACE INOX 20X20 CIEGA	1	\$38,270.24



Sistemas cloacales - Sistema awaduct



PORTAREJILLA ACANALADA

CÓDIGO	DESCRIPCIÓN	MOD	PRECIO
304220	PORTAREJILLA ACAN 40 C/REJILLA AC INOX 8X8	4	\$4,256.22
304224	PORTAREJILLA ACAN 40 C/REJILLA BCE LAMIN 8X8	4	\$6,727.85
304221	PORTAREJILLA ACAN 46 C/REJILLA AC INOX 8X8	4	\$4,256.22
304225	PORTAREJILLA ACAN 50 C/REJILLA BCE LAMIN 8X8	4	\$7,563.03



PORTAREJILLA PP PIRAMIDAL

CÓDIGO	DESCRIPCIÓN	MOD	PRECIO
304136	PORTA REJ.20X20 PP PIRAMIDAL SAL.105 ACAN.	2	\$7,066.39



REJILLA PLASTICA ACANALADA

CÓDIGO	DESCRIPCIÓN	MOD	PRECIO
304125	PORTA ACANALADA 63 C/REJILLA 8 X 8	10	\$2,813.05
304126	PORTA ACANALADA 110 C/REJILLA PLASTICA 12X12	4	\$4,255.06
304127	PORTA ACANALADA 110 C/TAPA CIEGA PLASTICA 12X12	4	\$4,255.06



REJILLA CONICAS P/AZOTEAS

CÓDIGO	DESCRIPCIÓN	MOD	PRECIO
304038	REJILLA CONICA PARA AZOTEAS 110	4	\$3,886.78
304039	REJILLA CONICA 160 P/AZOTEA AWADUCT	1	\$6,774.41



ADAPTADOR CONCENTRICO P/INODORO

CÓDIGO	DESCRIPCIÓN	MOD	PRECIO
302253	CODO INODORO 110	4	\$6,956.20
302250	CUPLA CONCENTRICO INODORO 110	4	\$6,337.49
302251	CUPLA CONCENTRICA ACANALADO 110	4	\$6,543.87



ADAPTADOR PILETA DESCARGA AIRE ACOND.

CÓDIGO	DESCRIPCIÓN	MOD	PRECIO
302283	ADAP. DESC. AIRE ACOND. 32 M X 3/4-1 ESPIGA	10	\$508.19
302289	ADAP. DESC. AIRE ACOND. 32 M X 3/4 ROSCA	10	\$508.19
302268	ADAP PIL DESC. AIRE ACOND. 32 H X3/4	10	\$508.19
302269	ADAP PIL DESC. AIRE ACOND. 32 H X1	10	\$508.19
302285	ADAP. PILETA DESCARGA AIRE ACOND. 40X3/4 ROSCA	10	\$425.66
302287	ADAP. PILETA DESCARGA AIRE ACOND. 40X3/4 FUSION	10	\$425.66
302286	ADAP. PILETA DESCARGA AIRE ACOND. 40 X 1 ROSCA	10	\$513.39

Sistemas cloacales - Sistema awaduct



ADAPTADOR SUPER EXCENTRICO P/INODORO

CÓDIGO	DESCRIPCIÓN	MOD	PRECIO
302271	ADAPT. SUPER EXCENTRICO P/INODORO 105 ACANALADO	4	\$6,777.34



EMBUDO ACANALADO C/ REJILLA PLASTICA

CÓDIGO	DESCRIPCIÓN	MOD	PRECIO
304140	EMBUDO ACANALADO C/REJILLA PLASTICA 20X20	2	\$6,848.48
304162	PORTAREJILLA 20X20 PIRAMIDAL SALIDA 160	1	\$9,968.28



EMBUDO VERTICAL PARA AZOTEA

CÓDIGO	DESCRIPCIÓN	MOD	PRECIO
304141	EMBUDO VERTICAL P/AZOTEA 20X20 110 REJILLA	2	\$26,068.81
304142	EMBUDO VERTICAL P/AZOTEA CONICA REJILLA	2	\$22,947.96



EMBUDO HORIZONTAL

CÓDIGO	DESCRIPCIÓN	MOD	PRECIO
304138	EMBUDO HORIZONTAL SALIDA110 20X20 PIRAMIDAL	2	\$8,017.78



EMBUDO HORIZONTAL

CÓDIGO	DESCRIPCIÓN	MOD	PRECIO
304139	EMBUDO HORIZONTAL SALIDA110 20X20	2	\$7,986.76



EMBUDO FRONTAL

CÓDIGO	DESCRIPCIÓN	MOD	PRECIO
304155	EMBUDO FRONTAL 110 M	2	\$7,803.99



EMBUDO DESAGÜE 160

CÓDIGO	DESCRIPCIÓN	MOD	PRECIO
304156	EMBUDO DESAGUE 160 30X30	1	\$16,869.93



EMBUDO DESAGÜE 20 X 20

CÓDIGO	DESCRIPCIÓN	MOD	PRECIO
304159	EMBUDO DRENAJE 20X20 REJILLA	1	\$9,423.44
304161	EMBUDO DRENAJE 20X20 PIRAMIDAL	1	\$9,443.24

Sistemas cloacales - Sistema awaduct



EMBUDO FRONTAL C/MEMBRANA

CÓDIGO	DESCRIPCIÓN	MOD	PRECIO
304157	EMBUDO FRONTAL C/CHANELA 50/63 AWADUCT	1	\$15,007.28
304158	EMBUDO FRONTAL C/CHANELA 110 AWADUCT	1	\$16,931.47



EMBUDO BAJADA PLASTICA

CÓDIGO	DESCRIPCIÓN	MOD	PRECIO
304143	EMBUDO BAJADA PLAST. HORIZONTAL 110	1	\$8,397.53



EMBUDO BAJADA PLASTICA

CÓDIGO	DESCRIPCIÓN	MOD	PRECIO
304144	EMBUDO BAJADA PLAST. HORIZONTAL 63	1	\$6,694.14



EMBUDO RECTO C/PORTAR.

CÓDIGO	DESCRIPCIÓN	MOD	PRECIO
304147	EMBUDO RECTO C/PORTAR. 110 AWADUCT 20X20	1	\$7,314.71



EMBUDO Y MARCO

CÓDIGO	DESCRIPCIÓN	MOD	PRECIO
304194	EMBUDO Y MARCO 30X30 S.110	1	\$23,403.20



CONJUNTO EMBUDO

CÓDIGO	DESCRIPCIÓN	MOD	PRECIO
304195	PORTAREJ PLAST 30X30 C/EMBUDO RECTO 160 AWADUCT	1	\$23,772.43



CONJUNTO EMBUDO

CÓDIGO	DESCRIPCIÓN	MOD	PRECIO
304196	MARCO Y REJILLA 30X30	1	\$5,942.94



CONJUNTO EMBUDO

CÓDIGO	DESCRIPCIÓN	MOD	PRECIO
304197	EMBUDO BAJADA PLAST. VERTICAL 160	1	\$17,830.94

Sistemas cloacales - Sistema awaduct



ANILLOS ANTIFILTRACIONES PARA REJILLAS

CÓDIGO	DESCRIPCIÓN	MOD	PRECIO
302077	DISCO ANTIFILTRACIONES P/REJILLA	4	\$3,791.51
304097	DISCO ANTIFILTRACIONES P/REJILLA AC. INOX	1	\$18,796.45
304160	DISCO ANTIFILTRACIONES 110 C/MEMB AWA	1	\$9,024.51
304153	DISCO ANTIFILTRACIONES 63 C/MEMB AWA	1	\$8,393.34
304166	DISCO ANTIFILTRACIONES 110 ACANALADO	1	\$9,851.91
304168	DISCO ANTIFILTRACIONES 160 C/MEMB AWA	1	\$14,004.24



CUPLA BOMBEO CLOACAL

CÓDIGO	DESCRIPCIÓN	MOD	PRECIO
302261	CUPLA BOMBEO CLOACAL 110X2" AWADUCT	4	\$3,284.28
302262	CUPLA BOMBEO CLOACAL 110X2 1/2" AWADUCT	4	\$3,487.19
302263	CUPLA BOMBEO CLOACAL 110X3" AWADUCT	4	\$3,766.75
302264	CUPLA BOMBEO CLOACAL 110X4" AWADUCT	4	\$3,873.08



EMBUDO HORIZONTAL PARA AZOTEA

CÓDIGO	DESCRIPCIÓN	MOD	PRECIO
304145	EMBUDO HORIZONTAL P/AZOTEA 20X20 110 REJILLA	2	\$25,380.36
304146	EMBUDO HORIZONTAL P/AZOTEA CÓNICA REJILLA 110 MM	2	\$22,342.01



SOMBRETERE DE VENTILACION

CÓDIGO	DESCRIPCIÓN	MOD	PRECIO
304150	SOMBRETERE DE VENTIL. 63 H	4	\$1,670.54
304151	SOMBRETERE DE VENTIL. 110 H	4	\$2,847.04



TRANSICION

CÓDIGO	DESCRIPCIÓN	MOD	PRECIO
304030	TRANSICION AWADUCT 40X1 1/4	20	\$2,818.45
304031	TRANSICION AWADUCT 50X1 1/2	20	\$2,923.44



TRANSICION DE Hº Fº (H) AWADUCT (M)

CÓDIGO	DESCRIPCIÓN	MOD	PRECIO
304035	TRANSICION DE HºFº AWADUCT(M)	10	\$13,266.56
304034	TRANSICION DE HIERRO FUNDIDO-AWADUCT 63MM	10	\$11,388.54
304044	TRANSICION DE HIERRO FUNDIDO-AWADUCT 110MM	10	\$15,007.28



Sistemas cloacales - Sistema awaduct



O´RING

CÓDIGO	DESCRIPCIÓN	MOD	PRECIO
304010	AWADUCT O´RING DOBLE LABIO 40	50	\$1,422.58
304011	AWADUCT O´RING DOBLE LABIO 50	50	\$1,637.04
304012	AWADUCT O´RING DOBLE LABIO 63	46	\$2,069.93
304015	AWADUCT O´RING DOBLE LABIO 75	45	\$2,774.01
304013	AWADUCT O´RING DOBLE LABIO 110	44	\$2,774.01
304014	AWADUCT O´RING DOBLE LABIO 160	1	\$7,521.16
304124	O´RING 105 ACANALADO	10	\$760.26



ADAPTADOR PARA INODORO

CÓDIGO	DESCRIPCIÓN	MOD	PRECIO
304036	ADAPTADOR AWADUCT P/INOD. 110	50	\$4,563.02



GRAPA FIJA Y DESLIZANTE

CÓDIGO	DESCRIPCIÓN	MOD	PRECIO
304167	GRAPA 40-50-63 RAPICLAK	20	\$637.60
304170	GRAPA FIJA Y DESLIZANTE 110 MM	10	\$1,046.60
304171	GRAPA FIJA Y DESLIZANTE (VARILLA 3/16)	150	\$1,887.52
304172	GRAPA FIJA Y DESLIZANTE (VARILLA 1/4)	75	\$2,560.92
304173	GRAPA FIJA Y DESLIZANTE (TUERCA 3/16)	300	\$94.20
304174	GRAPA FIJA Y DESLIZANTE (TUERCA 1/4)	300	\$125.39
304175	GRAPA FIJA Y DESLIZANTE (ARANDELA 3/16)	300	\$47.13
304176	GRAPA FIJA Y DESLIZANTE (ARANDELA 1/4)	300	\$51.56
304177	GRAPA FIJA Y DESLIZANTE (BROCA 3/16)	500	\$1,497.38
304178	GRAPA FIJA Y DESLIZANTE (BROCA 1/4)	500	\$1,334.11
304169	GRAPA FIJA Y DESLIZANTE 160 MM	10	\$1,792.47



TRABA CINTA PARA GRAMPAFLEX

CÓDIGO	DESCRIPCIÓN	MOD	PRECIO
304179	TRABA CINTA P/GRAMPAFLEX	40	\$102.73

Sistemas cloacales - Sistema awaduct



CINTA GRAMPAFLEX

CÓDIGO	DESCRIPCIÓN	MOD	PRECIO
304180	CINTA GRAMPAFLEX DIAM. 40/50/63/110 - 14MM ANCHO -	1	\$47,236.06
304181	CINTA GRAMPAFLEX DIAM 160 - 18 MM ANCHO -	1	\$101,369.37
304182	CINTA GRAMPAFLEX HEBILLA	20	\$208.69




MULTITAPA

CÓDIGO	DESCRIPCIÓN	MOD	PRECIO
302236	MULTITAPA (M-H)	8	\$1,656.59



CONECTOR POLIANGULAR

CÓDIGO	DESCRIPCIÓN	MOD	PRECIO
302115	CONECTOR POLIANGULAR MH 63	5	\$3,874.08



DISCO ANTIFIL

CÓDIGO	DESCRIPCIÓN	MOD	PRECIO
304215	DISCO ANTIFIL HEMBRA 40	1	\$5,945.68
304216	DISCO ANTIFIL HEMBRA 50	1	\$6,839.17
304217	DISCO ANTIFIL HEMBRA 63	1	\$7,434.54
304218	DISCO ANTIFIL HEMBRA 110	1	\$8,119.74



PASE LOSA

CÓDIGO	DESCRIPCIÓN	MOD	PRECIO
302401	PASE LOSA 40 AWADUCT	5	\$1,933.89
302402	PASE LOSA 50 AWADUCT	5	\$2,509.30
302403	PASE LOSA 63 AWADUCT	5	\$3,192.56
302404	PASE LOSA 110 AWADUCT	3	\$5,172.49
302405	PASE LOSA 160 AWADUCT	1	\$6,812.84



DESCARGA PARA INODORO

CÓDIGO	DESCRIPCIÓN	MOD	PRECIO
304210	DESCARGA P/INOD 40MMX30CM BLANCO	1	\$8,338.29
304211	DESCARGA P/INOD. 40/30CM FLEX BLANCO	1	\$8,338.29



PILETA DE PATIO 160

CÓDIGO	DESCRIPCIÓN	MOD	PRECIO
306075	PILETA DE PATIO 160 C/SIF DESM	1	\$42,720.94



FILTRO DIFUSOR P/ PILETA DESENGRASADORA

CÓDIGO	DESCRIPCIÓN	MOD	PRECIO
304149	FILTRO DIFUSOR P/PIL DESENGRASADORA 160	1	\$41,836.53

Sistemas cloacales - Sistema awaduct



**DESENGRASADORA
AWADUCT**

CÓDIGO	DESCRIPCIÓN	MOD	PRECIO
306070	DESENGRASADORA 160 3ENT C/SIF Y FILT	1	\$84,453.79



SIFON VERTICAL

CÓDIGO	DESCRIPCIÓN	MOD	PRECIO
302210	SIFON VERTICAL ACANALADO 105	4	\$6,246.08



COJINETE 200"

CÓDIGO	DESCRIPCIÓN	MOD	PRECIO
302191	COJINETE CAMP. INSP. 200 3 ENT. 110 A/2 ENT. 63C -2191-	1	\$18,084.77
302196	PORTARREJILLA REJILLA 200 HHC -2196-	1	\$23,245.13
302197	PORTARREJILLA CIEGA 200 HHC (INCL. 2198)-2197-	1	\$24,510.78
302198	CONTRATAPA HERMETICA -2198-	1	\$4,064.84
307725	PROLONGADOR 200X0.25M -7725-	1	\$9,510.87
302199	CONJ. COJINETE Ø200 C/PROL.Y TAPA	1	\$52,525.49



TRANSICION GOLLETE

CÓDIGO	DESCRIPCIÓN	MOD	PRECIO
304226	TRANSICION GOLLETE 40 (35-40)	10	\$4,795.64
304227	TRANSICION GOLLETE 50 (45-50)	10	\$5,233.59
304228	TRANSICION GOLLETE 63 (59-80)	10	\$6,255.96
304229	TRANSICION GOLLETE 110 (97-120)	5	\$9,128.48



TRABA CODO PARA PLACA

CÓDIGO	DESCRIPCIÓN	MOD	PRECIO
304187	TRABA CODO PLACA YESO 40	20	\$77.39
304188	TRABA CODO PLACA YESO 50	20	\$95.37



SIERRA DE COPA

CÓDIGO	DESCRIPCIÓN	MOD	PRECIO
304040	SIERRA DE COPA 40	1	\$24,852.47
304041	SIERRA DE COPA 50	1	\$32,786.53
304042	SIERRA DE COPA 63	1	\$40,791.93
304043	SIERRA DE COPA 110	1	\$115,216.16

Sistemas cloacales - Sistema awaduct



TAPON NEUMATICO PARA PRUEBAS



REFILADORA CHANFLE

CÓDIGO	DESCRIPCIÓN	MOD	PRECIO
304049	TAPON NEUMATICO P/ PRUEBAS 40-50 CORTO	1	\$68,698.75
304048	TAPON NEUMATICO PARA PRUEBAS 110 CO	1	\$109,973.77
304046	TAPON NEUMATICO PARA PRUEBAS 110	1	\$304,806.45
304047	TAPON NEUMATICO PARA PRUEBAS 160	1	\$676,440.31

CÓDIGO	DESCRIPCIÓN	MOD	PRECIO
304050	REFILADORA CHANFLE 40 A 160	1	\$135,043.18



CORTA/REFILA TUBO



SIFON BOT PIL COC (BACHA SIMPLE)

CÓDIGO	DESCRIPCIÓN	MOD	PRECIO
304051	CORTA/REFILA TUBO AWADUCT 40	1	\$27,881.14
304052	CORTA/REFILA TUBO AWADUCT 50	1	\$29,230.08
304053	CORTA/REFILA TUBO AWADUCT 63	1	\$30,579.17
304054	CORTA/REFILA TUBO AWADUCT 110	1	\$44,070.14
304190	ACCESORIO REFILADOR 40	5	\$4,182.19
304191	ACCESORIO REFILADOR 50	5	\$4,384.65
304192	ACCESORIOS REFILADOR 63	5	\$4,587.24
304193	ACCESORIOS REFILADOR 110	5	\$6,610.45
304055	CUCHILLA REFILADOR	5	\$5,437.31
304056	CUCHILLA CORTUBO 110	10	\$4,964.65

CÓDIGO	DESCRIPCIÓN	MOD	PRECIO
307106	SIFON SIMPLE BOTELLA COCINA 50X2	1	\$8,541.42



SIFON BOT PIL COC (BACHA SIMPLE)



SIF BOT PIL COC (BAC SIMP C/ENT LAT.ESP)

CÓDIGO	DESCRIPCIÓN	MOD	PRECIO
307206	SIFON BOTELLA PILETA DE COC. BACHA SIMPLE 50 X 2	1	\$8,541.42

CÓDIGO	DESCRIPCIÓN	MOD	PRECIO
307105	SIFON BOTELLA PILETA COCINA SIMPLE C/ENTR LAT 50 X 2	1	\$9,948.29

Sistemas cloacales - Sistema awaduct



SIF BOT PIL COC (BACHA SIMPLE)

CÓDIGO	DESCRIPCIÓN	MOD	PRECIO
307205	SIFON BOT.PIL.COC.BACH SIMP.C/ENT.LAT.ESP 50X2	1	\$9,948.29



SIFON BOT PIL COC (BACHA DOBLE)

CÓDIGO	DESCRIPCIÓN	MOD	PRECIO
307107	SIFON BOTELLA PILETA COCINA BACHA DOBLE 50 X 2	1	\$14,236.35



SIFON BOT PIL COC (BACHA DOBLE)

CÓDIGO	DESCRIPCIÓN	MOD	PRECIO
307207	SIFON BOT. PIL DE COC. BACHA DOBLE 50X2	1	\$14,236.35



SIFON BOT COC (BACHA DOB C/ENT LAT.ESP)

CÓDIGO	DESCRIPCIÓN	MOD	PRECIO
307108	SIFON BOT PIL COC BACHA DOB C/ENT LAT ESP 50	1	\$16,095.28



SIFON BOT PIL COC (BACHA DOBLE)

CÓDIGO	DESCRIPCIÓN	MOD	PRECIO
307208	SIFON BOT. PIL. DE COC. BACHA DOBLE C/ENTR LAT ESPIGA 50X2	1	\$16,095.28



SIFON ESTANTE PIL COC (BACHA SIMPLE)

CÓDIGO	DESCRIPCIÓN	MOD	PRECIO
307129	SIFON ESTANTE PIL. DE COC. BACHA SIMPLE 50X50	1	\$9,249.36



SIFON ESTANTE PIL COC (BACHA SIMPLE)

CÓDIGO	DESCRIPCIÓN	MOD	PRECIO
307229	SIFON ESTANTE PIL. DE COC. BACHA SIMPLE 50X50	1	\$9,249.36



SIFON BOT PIL COC (BACHA DOBLE)

CÓDIGO	DESCRIPCIÓN	MOD	PRECIO
307127	SIFON BOTELLA PIL. DE COC. BACHA DOBLE 50X50 LISO	1	\$14,236.35



Sistemas cloacales - Sistema awaduct



**SIFON BOT PIL COC
(BACHA DOBLE)**

CÓDIGO	DESCRIPCIÓN	MOD	PRECIO
307227	SIFON BOTELLA PIL. COC. BACHA DOBLE 50 CORR X 50 LISO	1	\$14,236.35



**SIFON BOT PIL COC (BAC.
DOBLE C/ENT)**

CÓDIGO	DESCRIPCIÓN	MOD	PRECIO
307128	SIFON BOT. PIL. DE COC. BACHA DOBLE C/ENTR LAT . 50X50 LISO	1	\$16,095.28



**SIFON BOT PIL COC (BAC.
DOBLE C/ENT)**

CÓDIGO	DESCRIPCIÓN	MOD	PRECIO
307228	SIFON BOT PIL COC. BACH DBLE C/ENT LAT. ESPIG 50 CORR X 50 L	1	\$16,095.28



**SIFON ESTANTE PIL COC
(BACHA DOBLE)**

CÓDIGO	DESCRIPCIÓN	MOD	PRECIO
307130	SIFON ESTANTE PIL. COCINA BACHA DOB 50 X 50 LISO	1	\$17,664.89



**SIFON ESTANTE PIL COC
(BACHA DOBLE)**

CÓDIGO	DESCRIPCIÓN	MOD	PRECIO
307230	SIFON ESTANTE PIL. DE COC. BACHA DOBLE 50 CORRUG X50	1	\$17,664.89



**SIFON EXTERNO PARA
LAVARROPAS**

CÓDIGO	DESCRIPCIÓN	MOD	PRECIO
307121	SIFON EXT P/LAVARROPA 40X23	1	\$9,588.20



**SIFON EMB (LAVARROPAS
Y LAVAVAJILLAS)**

CÓDIGO	DESCRIPCIÓN	MOD	PRECIO
307120	SIFON EMBUTIR LAVAR 40/50X19/23 ESP	1	\$14,852.24



**SIFON DE EMBUTIR
COCINA**

CÓDIGO	DESCRIPCIÓN	MOD	PRECIO
307150	SIFON DE EMBUTIR COCINA 50X50 BLANCO LOZA	1	\$8,049.73
307151	SIFON DE EMBUTIR COCINA 50X50 AC.INOC	1	\$15,753.12



Sistemas cloacales - Sistema awaduct



SIFON EMB LAVAR C/ESP

CÓDIGO	DESCRIPCIÓN	MOD	PRECIO
307123	SIFON EMB LAVAR C/ESP 40/50X19/23 TAPA BLANCA LOZA	1	\$10,980.97



SIFON EXT P/AMURAR LAVAR

CÓDIGO	DESCRIPCIÓN	MOD	PRECIO
307124	SIFON EXT P/AMURAR LAVAR 3/4X40 FRONTAL ESP ROSCA	1	\$8,034.17



SIFON EXT P/AMURAR LAVAR LATERAL

CÓDIGO	DESCRIPCIÓN	MOD	PRECIO
307125	SIFON EXT P/AMURAR LAVAR 3/4X40 LATERAL ESP ROSCA	1	\$8,226.04



SIFON EXT P/AMURAR COCINA

CÓDIGO	DESCRIPCIÓN	MOD	PRECIO
307155	SIFON EXT P/AMURAR COCINA	1	\$7,012.18



SOPAPA UNIVERSAL PILETA DE COCINA

CÓDIGO	DESCRIPCIÓN	MOD	PRECIO
307135	SOPAPA UNIVERSAL PIL. DE COC. ROSCA 1 1/2	10	\$577.53
307136	SOPAPA UNIVERSAL PIL. DE COC. ROSCA 2	10	\$682.49



REPUESTOS P/ SIFONES - O'RINGS

CÓDIGO	DESCRIPCIÓN	MOD	PRECIO
303631	O´RING CODO ESPIGA	5	\$1,329.79
303632	O´RING PLANO DIAM 50	5	\$1,329.79
303633	O´RING CONICO DIAM 50	5	\$1,329.79
303614	O´RING SIFON BOTELLA	5	\$1,329.79
304121	O´RING TRIPLE LABIO MOL CORRUGADO DIAM 50	5	\$1,329.79



Sistemas cloacales - Sistema awaduct



REPUESTO SIFON EMBUTIR

CÓDIGO	DESCRIPCIÓN	MOD	PRECIO
303610	REP. P/SIFON DE EMBUTIR TAPA ACERO INOX SIFON DE EMB	5	\$7,036.95
303616	REP P/SIFON EMBUTIR PROTECTOR	10	\$893.84
303617	REP P/SIFON EMBUTIR TAPA BLANCO LOZA	5	\$2,755.84
303611	REP. P/SIFON DE EMBUTIR TUERCA SIFON DE EMBUTIR	5	\$1,209.16
303612	REP. P/SIFON DE EMBUTIR TAPA HEMBRA	5	\$1,209.16
303613	REP. P/SIFON DE EMBUTIR CODO ESPIG. C/TUERCA	5	\$1,209.16



REPUESTO SIFON EMB COCINA

CÓDIGO	DESCRIPCIÓN	MOD	PRECIO
303645	TAPA BLANCA SIFON COCINA	5	\$1,920.60
303647	TAPA AC.INOX SIFON COCINA	5	\$8,026.85
303646	TAPA HEMBRA SIFON EMB COCINA	5	\$710.37
303615	TUERCA SIF.EMB COCINA	5	\$337.42



SIFON PORTAREJILLA

CÓDIGO	DESCRIPCIÓN	MOD	PRECIO
303609	SIFON PORTAREJILLA 12X12/15X15	4	\$1,749.97



LINEA FULLINOX

CÓDIGO	DESCRIPCIÓN	MOD	PRECIO
303607	SIFON FULLINOX	1	\$1,068.89
303608	TAPA HERMETICA FULLINOX	10	\$849.92
304058	REJILLA C/MARCO FULLINOX 12X12	4	\$14,910.15
304059	PORTAR. C/REJ. FULLINOX 95-110MM C/SIF. 12X12	1	\$18,717.66
304096	PORTAR. C/TAPA HERM. FULLINOX 95-110MM C/SIF. 12X12	1	\$18,717.66
304114	TAPA C/MARCO FULLINOX 12X12	4	\$14,910.15

Sistemas cloacales - Sistema awaduct



REPUESTOS SIFONES EXTERNOS

CÓDIGO	DESCRIPCIÓN	MOD	PRECIO
303630	CODO LARGO 50 P/SIFON EXT.	5	\$2,282.00
303634	TUBO LISO C/TUERCA ENT.LAT 50 P/SIFON EXT.	5	\$2,131.57
303635	RAMAL 90 50MM P/SIFON EXT.	5	\$1,690.33
303636	CODO HH 90 50 P/SIFON EXT.	5	\$1,424.98
303637	TUBO LISO 50 P/SIFON EXT.	5	\$2,131.57
303638	CAMPANA 50 P/SIFON EXT.	5	\$710.37
303639	MANGUITO 50 P/SIFON EXT.	5	\$1,716.87
303640	TUBO CORR. 50 P/SIFON EXT.	5	\$2,326.71
303641	CODO LARGO 50 P/SOP ROSCA P/SIFON EXT.	5	\$2,131.57
303642	CODO 90MH 50 P/SIFON EXT.	5	\$1,332.10
303643	RAMAL 45 50 P/SIFON EXT.	5	\$2,744.26
303648	TUBO LISO C/TUERCA 50 P/SIFON EXT.	5	\$1,943.61
303649	RAMAL 90 50 C/TUER P/SIFON EXT.	5	\$2,176.22
303650	CODO 90 CORTO 50 P/SIFON EXT.	5	\$987.47




CAJON AUTOAJUSTABLE

CÓDIGO	DESCRIPCIÓN	MOD	PRECIO
307999	CAJON AUTOESTIBABLE GRANDE AWADUCT	1	\$28,870.62
3079911	LATERAL CAJON AUTOEST.EXT.GDE 520X570MM	8	\$22,322.13
3079921	PLANCHA CAJON AUTOEST.EXT.GDE 790MM	4	\$35,141.23




Sistemas cloacales - Sistema awaduct - kits varios




KIT CORRALONES AWADUCT

CÓDIGO	DESCRIPCIÓN	MOD	PRECIO
309990	KIT CORRALONES AWADUCT	1	\$0.01




KIT SANITARIO AWADUCT

CÓDIGO	DESCRIPCIÓN	MOD	PRECIO
309991	KIT SANITARIO AWADUCT	1	\$0.01




KIT FERRE 1-CAJONES GRANDES S/C

CÓDIGO	DESCRIPCIÓN	MOD	PRECIO
309992	KIT FERRETERO N°1 - AWADUCT	1	\$0.01



KIT FERRE 2-CAJ GRAND Y EXTRA GRANDES S/C

CÓDIGO	DESCRIPCIÓN	MOD	PRECIO
309993	KIT FERRETERO N°2 - AWADUCT	1	\$0.01



KIT FERRE 3-CAJ. EXTRA GRANDES S/C

CÓDIGO	DESCRIPCIÓN	MOD	PRECIO
309994	KIT FERRETERO N°3 - AWADUCT	1	\$0.01



Sistemas cloacales - Sistema awaduct acustik



TUBOS ACUSTIK

CÓDIGO	DESCRIPCIÓN	MOD	PRECIO
531613	CAÑO AWADUCT ACUSTIK 58X1	5	\$8,320.67
531616	CAÑO AWADUCT ACUSTIK 58X3	5	\$17,691.22
531617	CAÑO AWADUCT ACUSTIK 58X4	5	\$23,588.61
531629	CAÑO AWADUCT ACUSTIK 110X0,50	2	\$10,649.44
531631	CAÑO AWADUCT ACUSTIK 110X1	2	\$16,389.80
531632	CAÑO AWADUCT ACUSTIK 110X2	2	\$26,955.44
531634	CAÑO AWADUCT ACUSTIK 110X3	2	\$38,319.94
531635	CAÑO AWADUCT ACUSTIK 110X4	2	\$49,583.47
535609	CAÑO AWADUCT ACUSTIK 160X1	1	\$32,014.38
535601	CAÑO AWADUCT ACUSTIK 160X3	1	\$75,068.58
535602	CAÑO AWADUCT ACUSTIK 160X4	1	\$98,552.53
537501	CAÑO AWADUCT ACUSTIK 200X1	1	\$68,024.33
537502	CAÑO AWADUCT ACUSTIK 200X3	1	\$159,507.95
537503	CAÑO AWADUCT ACUSTIK 200X4	1	\$209,341.39



CODO MH A 90°

CÓDIGO	DESCRIPCIÓN	MOD	PRECIO
302605	CODO MH A 90°AWADUCT ACUSTIK 58	10	\$4,512.95
302608	CODO A 90°AWADUCT ACUSTIK 110	4	\$11,831.55
306601	CODO MH A 90°AWADUCT ACUSTIK 160	1	\$58,933.28



CODO MH A 45°

CÓDIGO	DESCRIPCIÓN	MOD	PRECIO
302601	CODO MH A 45°AWADUCT ACUSTIK 58	10	\$4,512.95
302604	CODO MH A 45°AWADUCT ACUSTIK 110	4	\$10,653.22
306602	CODO MH A 45°AWADUCT ACUSTIK 160	1	\$54,903.35
306702	CODO MH A 45°AWADUCT ACUSTIK 200	1	\$71,343.36



CAÑO CAMARA MH

CÓDIGO	DESCRIPCIÓN	MOD	PRECIO
302665	CAÑO CAMARA MH 110	4	\$23,421.87
306654	CAÑO CAMARA MH 160	1	\$76,065.90
306750	CAÑO CAMARA MH ACUSTIK 200	1	\$132,641.72



BUJE REDUCCION MH

CÓDIGO	DESCRIPCIÓN	MOD	PRECIO
302670	BUJE REDUCCION MH 58X40 - ACUSTIK	10	\$2,905.92
302671	BUJE REDUCCION MH 58X50 ACUSTIK	10	\$2,945.45
302675	BUJE REDUCCION MH 63X58 ACUSTIK	10	\$3,773.27



CUPLA REDUCCION MH

CÓDIGO	DESCRIPCIÓN	MOD	PRECIO
302632	CUPLA REDUCCION (MH) 110X58	4	\$8,053.60
306611	CUPLA REDUCCION (MH) 160X110	1	\$39,791.59
306720	CUPLA REDUCCION (MH) ACUSTIK 200X160	1	\$55,580.84

Sistemas cloacales - Sistema awaduct acustik



MANGUITO REPARACION

CÓDIGO	DESCRIPCIÓN	MOD	PRECIO
302610	MANG. REPAR. AWADUCT ACUSTIK 58	10	\$5,892.91
302616	MANG. REPAR. AWADUCT ACUSTIK 110	4	\$13,599.50
306609	MANG. REPAR. AWADUCT ACUSTIK 160	1	\$58,933.28
306710	MANG. REPAR. AWADUCT ACUSTIK 200	2	\$76,597.74



RAMAL SIMPLE A 90° MH

CÓDIGO	DESCRIPCIÓN	MOD	PRECIO
302625	RAMAL SIMPLE A 90 (MH) 58X58	10	\$9,297.77
302650	RAMAL SIMPLE A 90 (MH) C/VENT 58 110X110	4	\$29,567.57
306612	RAMAL SIMPLE A 90 (MH) C/VENT 58 160X110	1	\$140,482.95
302626	RAMAL SIMPLE A 90 (MH) 110X58	4	\$15,715.18
302618	RAMAL SIMPLE A 90 (MH) 110X63	4	\$29,549.74
302622	RAMAL SIMPLE A 90 (MH) 110X110	4	\$22,919.26



RAMAL SIMPLE A 45° MH

CÓDIGO	DESCRIPCIÓN	MOD	PRECIO
302620	RAMAL SIMPLE A 45 (MH) 58X58	10	\$10,748.00
302621	RAMAL SIMPLE A 45 (MH) 110X58	4	\$17,221.31
302624	RAMAL SIMPLE A 45 (MH) 110X63	4	\$19,292.15
302623	RAMAL SIMPLE A 45 (MH) 110X110	4	\$20,148.28
306606	RAMAL SIMPLE A 45 (MH) 160X110	1	\$65,223.79
306604	RAMAL SIMPLE A 45 (MH) 160X160	1	\$85,634.97
306730	RAMAL SIMPLE A 45 (MH) 200X160	1	\$130,066.52
306732	RAMAL SIMPLE A 45 (MH) 200X200	1	\$131,354.10



RAMAL INVERTIDO PARALELO

CÓDIGO	DESCRIPCIÓN	MOD	PRECIO
302653	RAMAL INVERTIDO PARALELO 110X58	4	\$20,576.27



RAMAL ESQUINERO

CÓDIGO	DESCRIPCIÓN	MOD	PRECIO
303622	RAMAL ESQUINERO 87'30 ACUSTIK 110X100	2	\$110,811.12



RAMAL DOBLE A 90°

CÓDIGO	DESCRIPCIÓN	MOD	PRECIO
303621	RAMAL DOBLE A 90 (MH) 110X110	4	\$110,814.21
302651	RAMAL DOBLE A 90 (MH) C/VENT 58 110X110	4	\$104,778.74

Sistemas cloacales - Sistema awaduct acustik



CURVA 87'30 MH

CÓDIGO	DESCRIPCIÓN	MOD	PRECIO
302699	CURVA 87'30 MH C/SUJ. Y BASE ACUSTIK 110	5	\$21,902.67



PASE DE LOSA CORTAFUEGO

CÓDIGO	DESCRIPCIÓN	MOD	PRECIO
302680	PASE DE LOSA CORTAFUEGO 40	1	\$181,084.72
302681	PASE DE LOSA CORTAFUEGO 50	1	\$196,474.12
302682	PASE DE LOSA CORTAFUEGO 60	1	\$221,014.84
302683	PASE DE LOSA CORTAFUEGO 110	1	\$297,356.01
302684	PASE DE LOSA CORTAFUEGO 160	1	\$594,174.02



PASE DE LOSA ACUSTICO

CÓDIGO	DESCRIPCIÓN	MOD	PRECIO
302691	PASE DE LOSA ACUSTICO 0,20X20 CM	1	\$20,276.97



PILETA DE PATIO

CÓDIGO	DESCRIPCIÓN	MOD	PRECIO
302654	PIL. PATIO 3 ENT. C/SIF. DESM. 58X58 - ACUSTIK	4	\$22,394.60



BOCA DE ACCESO HORIZONTAL

CÓDIGO	DESCRIPCIÓN	MOD	PRECIO
302660	BOCA ACC HORIZ. ACUSTIK C/2 ACOM 110X63	4	\$18,621.82



ORING DOBLE LABIO

CÓDIGO	DESCRIPCIÓN	MOD	PRECIO
304602	ORING DOBLE LABIO MOL 58	100	\$2,475.27
304605	ORING DOBLE LABIO MOL 110	39	\$3,808.38
304606	ORING DOBLE LABIO MOL 160	30	\$23,712.00
304607	ORING DOBLE LABIO MOL 200	1	\$30,778.11



BASE DE INODORO

CÓDIGO	DESCRIPCIÓN	MOD	PRECIO
302692	BASE DE INODORO 0,25X0,50 CM	20	\$2,500.53



CINTA BIFAZ

CÓDIGO	DESCRIPCIÓN	MOD	PRECIO
302693	CINTA BIFAZ	5	\$20,882.81



Sistemas cloacales - Sistema awaduct acustik



TAPON MACHO

CÓDIGO	DESCRIPCIÓN	MOD	PRECIO
306760	TAPON MACHO ACUSTIK 58	10	\$9,044.97
306762	TAPON MACHO ACUSTIK 110	4	\$18,286.72
306764	TAPON MACHO ACUSTIK 160	4	\$26,528.25
306766	TAPON MACHO ACUSTIK 200	4	\$33,173.46



TRANSICION PARA EMBUDO

CÓDIGO	DESCRIPCIÓN	MOD	PRECIO
302615	TRANSICION P/EMBUDO HF 110 ACUSTIK	4	\$14,682.29



RAPICLAK ACUSTIK - GRAPA FIJA DESLIZANTE

CÓDIGO	DESCRIPCIÓN	MOD	PRECIO
302695	GRAPA PLASTICA RAPICLAK ACUSTIK 40/50/52/63	25	\$1,508.85
302689	RAPICLAK - GRAPA FIJA DESLIZANTE 110	25	\$2,479.91
302690	RAPICLAK - GRAPA FIJA DESLIZANTE 160	22	\$4,874.33



GRAPA METÁLICA

CÓDIGO	DESCRIPCIÓN	MOD	PRECIO
302685	GRAPA METALICA ACUSTIK 40	25	\$2,230.86
302686	GRAPA METALICA ACUSTIK 50	25	\$2,278.97
302687	GRAPA METALICA ACUSTIK 58	25	\$2,322.57
302688	GRAPA METALICA ACUSTIK 63	50	\$1,637.93
302696	GRAPA METALICA ACUSTIK 110	25	\$3,675.42
302697	GRAPA METALICA ACUSTIK 160	20	\$5,668.88



GRAPA FIJA Y DESLIZANTE - RIGID

CÓDIGO	DESCRIPCIÓN	MOD	PRECIO
304567	RAPICLAK - GRAPA FIJA Y DESLIZANTE 40-50-63 MM	20	\$682.49
304570	RAPICLAK - GRAPA FIJA Y DESLIZANTE 110 MM	10	\$1,119.94
304569	RAPICLAK - GRAPA FIJA Y DESLIZANTE 160 MM	10	\$1,726.27



Sistemas cloacales - Sistema awaduct desague lineal



COLECTOR - AWADUCT DESAGÜE LINEAL

CÓDIGO	DESCRIPCIÓN	MOD	PRECIO
304251	COLECTOR 650 C/PROTECTOR DE OBRA - DES LINEAL AW	1	\$21,525.81



MARC Y REJ INOX - AWADUCT DESAGÜE LINEAL

CÓDIGO	DESCRIPCIÓN	MOD	PRECIO
304252	MARCO INOX C/PROL Y REJILLA INOX LISA - DES LINEAL AW	1	\$53,837.14
304253	MARCO INOX C/PROL Y REJILLA INOX BASTONES - DES LINEAL AW	1	\$53,837.14
304254	MARCO INOX C/PROL Y REJILLA INOX CUADROS - DES LINEAL AW	1	\$53,837.14



MARC Y REJ PP - AWADUCT DESAGÜE LINEAL

CÓDIGO	DESCRIPCIÓN	MOD	PRECIO
304256	MARCO PP C/PROL Y REJILLA PP LISA BL - DES LINEAL AW	1	\$12,929.02
304257	MARCO PP C/PROL Y REJILLA PP BASTONES BL - DES LINEAL AW	1	\$12,929.02
304258	MARCO PP C/PROL Y REJILLA PP LISA GRIS - DES LINEAL AW	1	\$12,929.02
304259	MARCO PP C/PROL Y REJILLA PP BASTONES GRIS - DES LINEAL AW	1	\$12,929.02



Sistemas cloacales - Sistema awaduct drena - terra



DESAGÜES - 3 RANURAS - DRENA

CÓDIGO	DESCRIPCIÓN	MOD	PRECIO
537831	CAÑO AWACOR DRENA 110 3 RANURAS	1	\$25,702.67
537836	CAÑO AWACOR DRENA CON CAMPANA 110X4 3 RANURAS	1	\$27,626.77
537837	CAÑO AWACOR DRENA CON CAMPANA 160 3 RANURAS	1	\$58,122.27



DESAGÜES - 4 RANURAS - DRENA

CÓDIGO	DESCRIPCIÓN	MOD	PRECIO
537851	CAÑO AWACOR DRENA 110 4 RANURAS	1	\$26,217.15
537856	CAÑO AWACOR DRENA CON CAMPANA 110X4 4 RANURAS	1	\$28,176.01
537852	CAÑO AWACOR DRENA 160 4 RANURAS	1	\$54,295.12
537857	CAÑO AWACOR DRENA CON CAMPANA 160 4 RANURAS	1	\$60,099.41



DESAGÜES - 5 RANURAS - DRENA

CÓDIGO	DESCRIPCIÓN	MOD	PRECIO
537881	CAÑO AWACOR DRENA 110 5 RANURAS	1	\$26,217.15
537886	CAÑO AWACOR DRENA CON CAMPANA 110X4 5 RANURAS	1	\$28,176.01
537882	CAÑO AWACOR DRENA 160 5 RANURAS	1	\$54,295.12



DESAGÜES FLEXIBLE - 4 RANURAS - DRENA

CÓDIGO	DESCRIPCIÓN	MOD	PRECIO
537903	CAÑO AWACOR DRENA FLEX 110 4 RANURAS - TUBERIA FLEXIBLE	1	\$111,602.41
537904	CAÑO AWACOR DRENA FLEX 160 4 RANURAS - TUBERIA FLEXIBLE	1	\$113,771.41



DESAGÜES FLEXIBLE - 5 RANURAS - DRENA

CÓDIGO	DESCRIPCIÓN	MOD	PRECIO
537905	CAÑO AWACOR DRENA FLEX 110 5 RANURAS - TUBERIA FLEXIBLE	1	\$111,602.41
537906	CAÑO AWACOR DRENA FLEX 160 5 RANURAS - TUBERIA FLEXIBLE	1	\$113,771.41
537908	CAÑO AWACOR DRENA FLEX 200 5 RANURAS - TUBERIA FLEXIBLE	0	\$182,700.39



PANEL TRANSITABLE - DRENA

CÓDIGO	DESCRIPCIÓN	MOD	PRECIO
307910	PANEL TRANSITABLE DRENA BLOCK PISO DE PASTO	4	\$6,457.63
307911	PANEL TRANSITABLE DRENA BLOCK PISO DE PIEDRA	4	\$6,457.63
307912	PANEL TRANSITABLE DRENA BLOCK PISO DE CORTEZA	4	\$6,457.63



Sistemas cloacales - Sistema awaduct drena - terra



DESAGÜES CLOACALES - TERRA

CÓDIGO	DESCRIPCIÓN	MOD	PRECIO
537700	CAÑO AWACOR TERRA 100X4	1	\$14,133.83
537701	CAÑO AWACOR TERRA 118X4	1	\$18,208.12
537702	CAÑO AWACOR TERRA 177X4	1	\$37,703.35
537723	CAÑO AWACOR TERRA 218X4	1	\$55,056.00



DESAGÜES CLOACALES C/CAMP. - TERRA

CÓDIGO	DESCRIPCIÓN	MOD	PRECIO
537706	CAÑO AWACOR TERRA CON CAMPANA 110	1	\$18,292.48
537707	CAÑO AWACOR TERRA CON CAMPANA 177X4	1	\$38,481.79
537708	CAÑO AWACOR TERRA CLAK CON CAMPANA	1	\$22,786.22
537709	CAÑO AWACOR TERRA CLAK CON CAMPANA 160	1	\$46,033.34
537712	CAÑO AWACOR TERRA CAMPANA SIST. CLAK 110X4	1	\$14,825.72
537720	CAÑO AWACOR TERRA CON CAMPANA 218 X 4 MTS.	1	\$57,180.86



DESAGÜES CLOACALES TERRA PLUVIAL VEREDA

CÓDIGO	DESCRIPCIÓN	MOD	PRECIO
537705	CAÑO AWACOR TERRA PLUVIAL VEREDA 110118X4	1	\$37,331.99



ROLLO FLEX. ELEKTRA

CÓDIGO	DESCRIPCIÓN	MOD	PRECIO
537920	ROLLO FLEX. ELEKTRA 40X30 MTS	1	\$30,628.97
537921	ROLLO FLEX. ELEKTRA 50X30 MTS	1	\$36,596.18
537922	ROLLO FLEX. ELEKTRA 63X30 MTS	1	\$43,975.03
537923	ROLLO FLEX. ELEKTRA 100X20 MTS	1	\$74,960.59
537901	ROLLO FLEX. ELEKTRA 118X20 MTS	1	\$84,814.35
537902	ROLLO FLEX. ELEKTRA 177X10 MTS	1	\$85,677.82



ACOPLE HEMBRA - TERRA

CÓDIGO	DESCRIPCIÓN	MOD	PRECIO
308810	ACOPLE TERRA AWACOR HHC100X110	10	\$2,471.53
308801	ACOPLE TERRA AWACOR 118H	10	\$2,898.09
308811	ACOPLE TERRA AWACOR 118X110H	10	\$2,977.84
308812	ACOPLE TERRA-AWACOR HC177XM160	1	\$7,036.19
308802	ACOPLE TERRA-AWACOR H177XHC177	1	\$6,953.19
538911	ACOPLE TERRA CLAK H HC 110 118X110	10	\$5,880.98



ACOPLE MACHO - TERRA

CÓDIGO	DESCRIPCIÓN	MOD	PRECIO
308819	ACOPLE TERRA AWACOR HM100X110	10	\$1,569.55
308821	ACOPLE TERRA AWACOR H118XM110	10	\$1,923.01
308822	ACOPLE TERRA AWACOR H177XM160	1	\$5,168.71
308820	ACOPLE TERRA AWACOR H218 X M218	1	\$8,312.36
538921	ACOPLE TERRA CLAK M(H) 110 118X110	10	\$4,725.21



Sistemas cloacales - Sistema awaduct drena - terra



**BOCA ACCESO
HORIZONTAL - TERRA**

CÓDIGO	DESCRIPCIÓN	MOD	PRECIO
308838	BOCA ACC. HORIZ. TERRA- AWADUCT 110 X 63 MM	4	\$6,174.10



**BOCA ACCESO PLUVIAL
OCTOGONAL - TERRA**

CÓDIGO	DESCRIPCIÓN	MOD	PRECIO
308855	BOCA ACCES PLUVIAL OCTOG 118X160	1	\$19,760.56



BUJE TRANSICION - TERRA

CÓDIGO	DESCRIPCIÓN	MOD	PRECIO
308854	BUJE TRANSICION TERRA/AWA 110X118 -8854-	8	\$2,798.13



**CÁMARA DE INSPECCIÓN -
TERRA**

CÓDIGO	DESCRIPCIÓN	MOD	PRECIO
308859	BASE CAMARA TERRA 400 60 X60- AWA	1	\$26,441.73
308862	CONTRATAPA CAMARA 60 X 60 TERRA AWA	1	\$20,960.96
308874	CUPLA CAMARA TERRA 400	1	\$14,610.80
308875	PORTAREJILLA CAMARA TERRA 400X400	1	\$76,292.40
308873	PROLONGADOR CAMARA TERRA 400	1	\$54,697.69
308860	PROLONGADOR CAMARA TERRA 60 X 60 DE 10 CM-AWA	1	\$23,166.23
308877	REJA CAMARA TERRA 400X400	1	\$24,737.76
308876	TAPA CAMARA TERRA 400X400	1	\$34,217.52



**COJINETE P/CAMARA DE
INSPECCION - TERRA**

CÓDIGO	DESCRIPCIÓN	MOD	PRECIO
308870	COJINETE CAM. INSP. 400 177X177 3 ENT.C/1 TAPON -8870-	1	\$77,556.02
308857	COJINETECAM. INSP. 400 3NET. 1- 8857-	1	\$53,653.76



CODO 45° - TERRA

CÓDIGO	DESCRIPCIÓN	MOD	PRECIO
308843	CODO AWA TERRA 45° 110 (118 X 118) HHC	10	\$3,041.69
308844	CODO AWA TERRA 45° 160 (177X177) M-H	1	\$21,555.61
308845	CODO AWA TERRA 45° 218 MH	1	\$34,601.96

Sistemas cloacales - Sistema awaduct drena - terra



CODO A 87° 30 - TERRA

CÓDIGO	DESCRIPCIÓN	MOD	PRECIO
308837	CODO TERRA A 90° 110 H-HC (118 X 110) AWA.	10	\$3,465.16



CUPLA - TERRA

CÓDIGO	DESCRIPCIÓN	MOD	PRECIO
308800	CUPLA TERRA AWACOR HHC100X100	10	\$2,405.10
308803	CUPLA TERRA - AWACOR H218 X HC218	1	\$11,389.06
308901	CUPLA TERRA CLAK H-HC	10	\$8,421.02



CUPLA CORDON ANTIPLAGAS - TERRA

CÓDIGO	DESCRIPCIÓN	MOD	PRECIO
308849	CUPLA CORDON ANTIPLAGAS 118 - TERRA	1	\$26,172.48



CUPLA PLUVIAL CORDON - TERRA

CÓDIGO	DESCRIPCIÓN	MOD	PRECIO
308850	CUPLA PLUVIAL CORDON 110(118) 0.3	1	\$17,787.75
308851	CUPLA PLUVIAL CORDON 110(118) 0.3 A 45°	1	\$17,787.75



CUPLA REDUCCION MH - TERRA

CÓDIGO	DESCRIPCIÓN	MOD	PRECIO
308846	CUPLA REDUCC. 160 X 110 (177X118) MH - AWACOR -	1	\$17,763.08
308847	CUPLA REDUCC. 200 X 160 (218X177) MH - AWACOR -	1	\$26,376.54



CUPLA REPARACION - TERRA

CÓDIGO	DESCRIPCIÓN	MOD	PRECIO
308880	CUPLA REPARACION TERRA HH 110 (118)	10	\$2,898.09
308881	CUPLA REPARACION TERRA HH 160 (177)	1	\$6,953.19
308882	CUPLA REPARACION TERRA HH 220 (218)	1	\$11,389.06

Sistemas cloacales - Sistema awaduct drena - terra



CURVA A 45° - TERRA

CÓDIGO	DESCRIPCIÓN	MOD	PRECIO
308840	CURVA 45° 110 (118) - TERRA	3	\$4,964.65



O'RING M.O.L. TRIPLE LABIO - TERRA

CÓDIGO	DESCRIPCIÓN	MOD	PRECIO
304199	O'RING M.O.L. DE TRIPE LABIO 100	1	\$1,043.20
304100	O'RING M.O.L. DE TRIPE LABIO 110	1	\$1,161.21
304101	O'RING M.O.L. DE TRIPE LABIO 160	1	\$2,711.62
304120	O'RING M.O.L. DE TRIPE LABIO 200	1	\$4,600.69
304123	O'RING M.O.L. DE TRIPE LABIO 400	1	\$6,992.97



PILETA OCTOGONAL CON SIFON - TERRA

CÓDIGO	DESCRIPCIÓN	MOD	PRECIO
308856	PILETA OCTOG C/ SIFON H-HC 118X160	1	\$20,231.60



RAMAL A 45° - TERRA

CÓDIGO	DESCRIPCIÓN	MOD	PRECIO
308834	RAMAL TERRA A 45° HHC100X63	10	\$4,452.74
308836	RAMAL TERRA A 45° 100 H-HC (118 X 63) AWA.	10	\$5,366.09
308835	RAMAL TERRA A 45° 110 H-HC (118 X 110) AWA.	10	\$7,435.36
308823	RAMAL TERRA A 45° 118 HHC AWA.	10	\$7,009.13
308824	RAMAL TERRA A 45° H-HMC 160 X110-AWA	1	\$21,449.32
308827	RAMAL TERRA A 45° H-HMC 160X160-AWA	1	\$23,442.97
308825	RAMAL TERRA A 45° M-H 200 X 110	1	\$34,341.56
308923	RAMAL TERRA A 45° CLACK H-HC 110 (118 X 118)	10	\$15,539.32



RAMAL MONTURA A 45° - TERRA

CÓDIGO	DESCRIPCIÓN	MOD	PRECIO
308831	RAMAL MONTURA TERRA A 45° 160 X 110 (177 X 110)AWA	1	\$20,663.35
308830	RAMAL MONTURA TERRA A 45° 160 X 110 (177 X 118)AWA	1	\$20,663.35



TAPA HEMBRA - TERRA

CÓDIGO	DESCRIPCIÓN	MOD	PRECIO
308853	TAPA H 118 MM	10	\$1,413.91



Sistemas cloacales - Sistema awaduct drena - terra



TAPON - TERRA

CÓDIGO	DESCRIPCIÓN	MOD	PRECIO
308858	TAPON TERRA REP CON O'RING M.O.L 118-AWA.	1	\$2,098.35
308871	TAPON TERRA REP CON O'RING M.O.L 177-AWA.	1	\$7,227.66

Sistemas cloacales - Sistema awaduct intemperie-ignifugo



**CAÑO AWADUCT -
INTEMPERIE -**

CÓDIGO	DESCRIPCIÓN	MOD	PRECIO
531504	CAÑO AWADUCT 40 X 1 INTEMPERIE-IGNIFUGO	10	\$3,169.11
531507	CAÑO AWADUCT 40 X 3 INTEMPERIE-IGNIFUGO	10	\$6,788.54
531508	CAÑO AWADUCT 40 X 4 INTEMPERIE-IGNIFUGO	10	\$9,017.45
531513	CAÑO AWADUCT 50 X 1 INTEMPERIE-IGNIFUGO	10	\$4,066.48
531516	CAÑO AWADUCT 50 X 3 INTEMPERIE-IGNIFUGO	10	\$8,431.17
531517	CAÑO AWADUCT 50 X 4 INTEMPERIE-IGNIFUGO	10	\$11,435.26
531522	CAÑO AWADUCT 63 X 1 INTEMPERIE-IGNIFUGO	10	\$5,236.01
531525	CAÑO AWADUCT 63 X 3 INTEMPERIE-IGNIFUGO	10	\$10,467.55
531526	CAÑO AWADUCT 63 X 4 INTEMPERIE-IGNIFUGO	10	\$14,152.97
531531	CAÑO AWADUCT 110 X 1 INTEMPERIE-IGNIFUGO	3	\$9,693.88
531534	CAÑO AWADUCT 110 X 3 INTEMPERIE-IGNIFUGO	3	\$19,961.59
531535	CAÑO AWADUCT 110 X 4 INTEMPERIE-IGNIFUGO	3	\$26,178.13



**CODO A 45ª HH
AWADUCT - INTEMPERIE**

CÓDIGO	DESCRIPCIÓN	MOD	PRECIO
302540	CODO A 45ª HH 40 INTEMPERIE-IGNIFUGO	20	\$877.87
302541	CODO A 45º HH 50 INTEMPERIE-IGNIFUGO	20	\$1,222.61
302542	CODO A 45ª HH 63 INTEMPERIE-IGNIFUGO	20	\$1,962.49
302743	CODO 45º HHC 110 INTEMPERIE-IGNIFUGO	6	\$4,282.85



**CODO A 90ª HH
AWADUCT - INTEMPERIE**

CÓDIGO	DESCRIPCIÓN	MOD	PRECIO
302545	CODO A 90ª HH 40 INTEMPERIE-IGNIFUGO	20	\$926.31
302546	CODO A 90º HH 50 INTEMPERIE-IGNIFUGO	20	\$1,222.61
302547	CODO A 90º HH 63 INTEMPERIE-IGNIFUGO	10	\$2,049.74
302748	CODO 90 HEMBRA COMP.(H-HC) 110 INTEMP-IGNIFUGO	6	\$4,643.64



**CODO 45º MH AWADUCT -
INTEMPERIE**

CÓDIGO	DESCRIPCIÓN	MOD	PRECIO
302501	CODO 45º X 40 M-H INTEMPERIE-IGNIFUGO	20	\$691.84
302502	CODO A 45 M-H DE 50 INTEMPERIE-IGNIFUGO	20	\$988.42
302503	CODO 45º X 63 M-H INTEMPERIE-IGNIFUGO	10	\$1,659.44
302504	CODO A 45º 110 MH INTEMPERIE-IGNIFUGO	6	\$3,574.34

Sistemas cloacales - Sistema awaduct intemperie-ignifugo



CODO 90° MH AWADUCT - INTEMPERIE

CÓDIGO	DESCRIPCIÓN	MOD	PRECIO
302505	CODO 90° X 40 M-H INTEMPERIE-IGNIFUGO	20	\$745.00
302506	CODO 90° X 50 M-H INTEMPERIE-IGNIFUGO	20	\$990.17
302507	CODO 87°30 MH 63 INTEMPERIE-IGNIFUGO	10	\$1,754.05
302508	CODO A 90° 110 MH INTEMPERIE-IGNIFUGO	12	\$3,880.89



CODO CON BASE A 90 AWADUCT - INTEMPERIE

CÓDIGO	DESCRIPCIÓN	MOD	PRECIO
302517	CODO CON BASE A 90 DE 110 INTEMPERIE-IGNIFUGO	12	\$5,157.08



MAGUITO REPARACION HH AWADUCT -

CÓDIGO	DESCRIPCIÓN	MOD	PRECIO
302513	MANGUITO REPARACION 40 H-H INTEMPERIE-IGNIFUGO	20	\$1,138.14
302514	MANGUITO REPAR. H-H DE 50 INTEMPERIE-IGNIFUGO	20	\$1,248.22
302515	MANGUITO REPARACION H-H 63 INTEMPERIE-IGNIFUGO	20	\$1,659.44
302516	MANGUITO REPARACION H-H 110 INTEMPERIE-IGNIFUGO	5	\$3,692.91



RAMAL SIMPLE 90° HH AWADUCT - INTEMPERIE

CÓDIGO	DESCRIPCIÓN	MOD	PRECIO
302520	RAMAL SIMPLE 90° HH 40 X 40 INTEMPERIE-IGNIFUGO	20	\$1,279.16
302521	RAMAL SIMPLE 90° HH 50 X 50 INTEMPERIE-IGNIFUGO	20	\$1,633.93



RAMAL SIMPLE 90° MH AWADUCT - INTEMPERIE

CÓDIGO	DESCRIPCIÓN	MOD	PRECIO
302518	RAMAL SIMPLE A 90 MH 110X63 INTEMPERIE-IGNIFUGO	5	\$5,157.08
302519	RAMAL SIMPLE A 90 MH 63X63 INTEMPERIE-IGNIFUGO	20	\$3,683.05
302522	RAMAL SIMPLE A 90 MH 110X110 INTEMPERIE-IGNIFUGO	5	\$6,528.57
302550	RAMAL SIM 90° C/VENT 50 110X110 INTE	2	\$10,380.75



RAMAL SIMPLE 45° HH AWADUCT - INTEMPERIE

CÓDIGO	DESCRIPCIÓN	MOD	PRECIO
302557	RAMAL SIMPLE 45° HH 40 X 40 INTEMPERIE-IGNIFUGO	20	\$1,931.24
302558	RAMAL SIMPLE 45° HH 50 X 50 INTEMPERIE-IGNIFUGO	20	\$2,845.40

Sistemas cloacales - Sistema awaduct intemperie-ignifugo



**RAMAL SIMPLE 45° MH
AWADUCT - INTEMPERIE**

CÓDIGO	DESCRIPCIÓN	MOD	PRECIO
302526	RAMAL SIMPLE A 45° 63X63 INTEMPERIE-IGNIFUGO	20	\$3,871.06
302524	RAMAL SIMPLE A 45°MH 110X63 INTEMPERIE-IGNIFUGO	5	\$5,812.51
302523	RAMAL A 45° 110 X 110 MH INTEMPERIE-IGNIFUGO	5	\$8,180.14



**RAMAL INVERTIDO A 45°
AWADUCT -**

CÓDIGO	DESCRIPCIÓN	MOD	PRECIO
302525	RAMAL INV. 50X50 A 45° - INTEMPERIE -	20	\$4,180.16
303514	RAMAL INV. 110X50 A 45° PARALELO - INTEMPERIE -	5	\$9,983.52



**RAMAL DOBLE 90°
AWADUCT - INTEMPERIE**

CÓDIGO	DESCRIPCIÓN	MOD	PRECIO
302551	RAMAL DOBLE 90° X 110 INTEMPERIE-IGNIFUGO	2	\$36,568.44
303551	RAMAL DOBLE 90°C/V ESQ.DER 110X110 INTEMPERIE-IGNIFUGO	2	\$36,568.44



**CUPLA RED MH
AWADUCT - INTEMPERIE**

CÓDIGO	DESCRIPCIÓN	MOD	PRECIO
302528	CUPLA RED MH 50X40 INTEMPERIE-IGNIFUGO	20	\$1,072.10
302529	CUPLA RED MH 63X50 INTEMPERIE-IGNIFUGO	20	\$1,231.18
302532	CUPLA RED.MH 110X63 INTEMPERIE-IGNIFUGO	10	\$3,031.98



**CURVA A 90° MH
AWADUCT - INTEMPERIE**

CÓDIGO	DESCRIPCIÓN	MOD	PRECIO
302590	CURVA A 90° MH 110 INTEMPERIE-IGNIFUGO	6	\$5,819.65



**TAPA HEMBRA AWADUCT -
INTEMPERIE**

CÓDIGO	DESCRIPCIÓN	MOD	PRECIO
302537	TAPA HEMBRA 50 INTEMPERIE-IGNIFUGO	20	\$801.76
302535	TAPA A 63° HH INTEMPERIE-IGNIFUGO	20	\$1,294.92
302536	TAPA HEMBRA DE 110 INTEMPERIE-IGNIFUGO	10	\$2,771.79
302534	TAPA HEMBRA 40 - INTEMPERIE	20	\$490.73

Sistemas cloacales - Sistema awaduct intemperie-ignifugo



BOCA ACCESO AWADUCT - INTEMPERIE

CÓDIGO	DESCRIPCIÓN	MOD	PRECIO
302552	BOCA ACCESO COCINA 63 X 50 INTEMPERIE-IGNIFUGO	4	\$7,499.89
302560	BOCA ACC. HORIZ. 110 X 63 INTEMPERIE-IGNIFUGO	4	\$7,095.00



PILETA AWADUCT - INTEMPERIE

CÓDIGO	DESCRIPCIÓN	MOD	PRECIO
302561	PILETA BALCON 40 AWA INTEMPERIE-IGNIFUGO	4	\$5,957.85
302562	PILETA BALCON 63 AWA INTEMPERIE	4	\$5,957.85
302553	PILETA DE PATIO 3 ENT C/SIFON 40X63 INTEMPERIE-IGNIFUGO	4	\$8,583.79
302531	PILETA DE PATIO POLIANGULAR 40X63 INTEMPERIE-IGNIFUGO	4	\$11,090.73
302569	PILETA LOSA 5 ENTR. C/SIFON DESM. 40 X 110/63 - INTEMPERIE	4	\$10,773.02



BUJE RED MH AWADUCT - INTEMPERIE

CÓDIGO	DESCRIPCIÓN	MOD	PRECIO
302580	BUJE RED MH 63X40 INTEMPERIE	20	\$1,112.70
302581	BUJE RED MH 63X50 INTEMPERIE	20	\$1,128.85
302584	BUJE REDUCCION M-H 110 X 63 INTEMPERIE-IGNIFUGO	10	\$2,771.79



TAPA MACHO AWADUCT - INTEMPERIE

CÓDIGO	DESCRIPCIÓN	MOD	PRECIO
302566	TAPA MACHO DE 40 INTEMPERIE-IGNIFUGO	20	\$437.91
302568	TAPA MACHO DE 63 INTEMPERIE	20	\$886.02
302538	TAPA MACHO DE 110 INTEMPERIE	10	\$1,727.61



TAPA DE INSPECCION AWADUCT - INTEMPERIE

CÓDIGO	DESCRIPCIÓN	MOD	PRECIO
302564	TAPA INSPECCION 110 - INTEMPERIE -	5	\$6,082.33

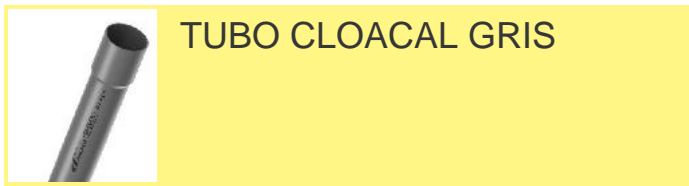


CAÑO A CAMARA - INTEMPERIE -

CÓDIGO	DESCRIPCIÓN	MOD	PRECIO
302565	CAÑO CAMARA 110 INTEMPERIE-IGNIFUGO	5	\$8,507.33




Sistemas cloacales - Sistema cloacal pvc amanco




TUBO CLOACAL GRIS

CÓDIGO	DESCRIPCIÓN	MOD	PRECIO
14105110	TUBO CLOACAL GRIS 110MM X4 ESP. 3,2 AMANCO	3	\$23,578.92



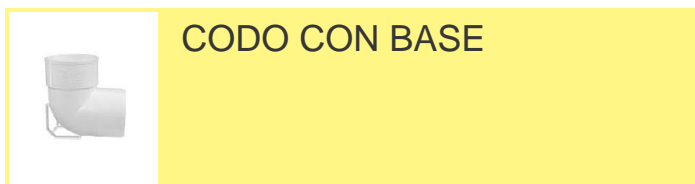
CODO 45°

CÓDIGO	DESCRIPCIÓN	MOD	PRECIO
23340	CODO 45°MH 40MM. - A131 -	55	\$966.99
233401	CODO 45° HH 40MM - A141 -	80	\$1,034.90
23350	CODO 45°MH 50MM. - A231 -	60	\$1,101.63
233501	CODO 45° HH 50MM - A241 -	45	\$1,185.54
23363	CODO 45°MH 63MM. - A331 -	30	\$1,423.59
233631	CODO 45° HH 63MM - A341 -	55	\$1,831.33
233110	CODO 45°MH 110MM. - A631 -	20	\$3,637.87



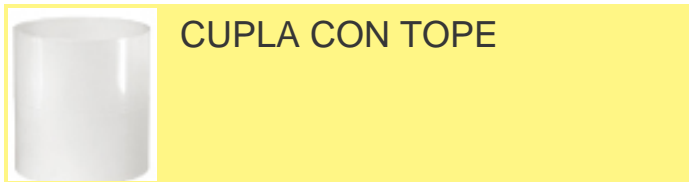
CODO 90°

CÓDIGO	DESCRIPCIÓN	MOD	PRECIO
23450	CODO MH 90° 50MM. - A211 -	46	\$1,222.09
234501	CODO HH 90° 50MM - A221 -	45	\$1,120.86
234631	CODO HH 90° 63MM - A321 -	40	\$1,551.60
2341101	CODO HH 90° 110MM. - A621-	18	\$4,209.45



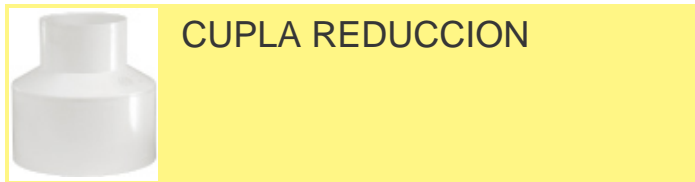
CODO CON BASE

CÓDIGO	DESCRIPCIÓN	MOD	PRECIO
2351101	CODO 90° HH CON BASE 110MM - A628 -	9	\$5,090.16



CUPLA CON TOPE

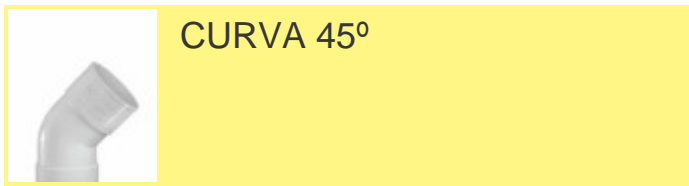
CÓDIGO	DESCRIPCIÓN	MOD	PRECIO
231401	CUPLA CON TOPE 40 HH-I181-	48	\$814.63
231501	CUPLA CON TOPE 50 HH-I281-	30	\$979.90
231631	CUPLA CON TOPE 63 HH-I381-	44	\$1,464.32
231101	CUPLA CON TOPE 110 HH-I681-	20	\$3,063.93



CUPLA REDUCCION

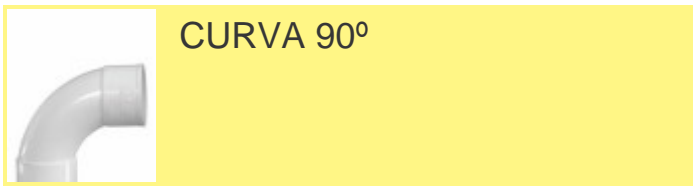
CÓDIGO	DESCRIPCIÓN	MOD	PRECIO
2326340	CUPLA RED. 63 X 40 (EXCEN MH) - PREMUIN J391-	20	\$1,496.65
2325040	CUPLA RED. 50 X 40MM (CONCEN HH) - J281 -	48	\$703.06
23211063	CUPLA RED. 110 X 63MM (CONCEN HH) - J681 -	32	\$2,379.69
2326350	CUPLA RED. 63 X 50MM (CONCEN HH) - J381 -	84	\$1,023.86

Sistemas cloacales - Sistema cloacal pvc amanco



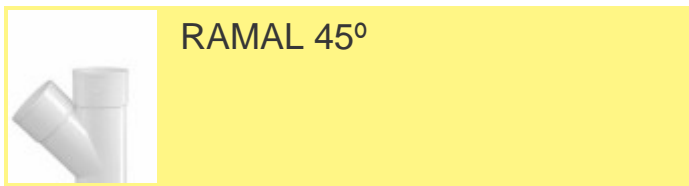
CURVA 45°

CÓDIGO	DESCRIPCIÓN	MOD	PRECIO
237401	CURVA 45° 40MM HH - B141 -	55	\$1,170.60
237501	CURVA 45° 50MM HH - B241 -	70	\$1,820.37
23763	CURVA 45° 63MM MH - B331 -	60	\$1,756.91
237631	CURVA 45° 63MM HH - B341 -	36	\$2,244.50
2371101	CURVA 45° 110MM HH - B641 -	18	\$6,793.11



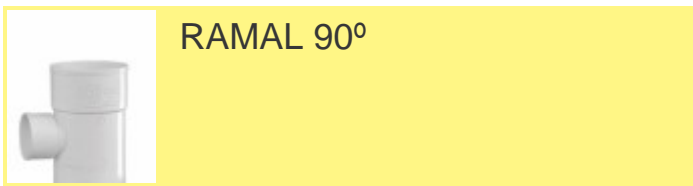
CURVA 90°

CÓDIGO	DESCRIPCIÓN	MOD	PRECIO
238401	CURVA 90° 40MM HH - B121 -	95	\$1,373.10
238501	CURVA 90° 50MM HH - B221 -	55	\$2,020.28
238631	CURVA 90° 63MM HH - B321 -	30	\$3,533.29
2381101	CURVA 90° 110MM HH - B621 -	28	\$6,924.59



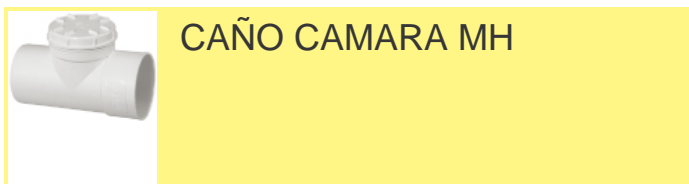
RAMAL 45°

CÓDIGO	DESCRIPCIÓN	MOD	PRECIO
2310401	RAMAL 45° 40MM HH - F141 -	40	\$2,136.58
2310501	RAMAL 45° 50MM HH - F241 -	24	\$2,781.40
2310631	RAMAL 45° 63MM HH - F341 -	25	\$3,765.78
23101101	RAMAL 45° 110MM HH - F641 -	12	\$8,035.15
2310110631	RAMAL 45° 110X63MM HH - G641 -	9	\$5,943.74



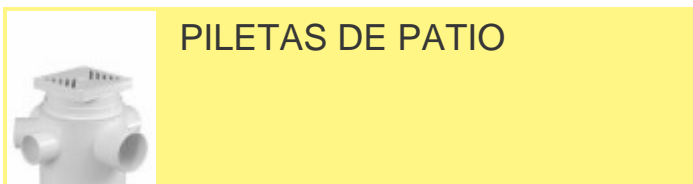
RAMAL 90°

CÓDIGO	DESCRIPCIÓN	MOD	PRECIO
239401	RAMAL 90° 40MM HH - F121 -	46	\$1,730.34
23950	RAMAL 90° 50MM MH - F211 -	72	\$1,941.24
239501	RAMAL 90° 50MM HH - F221 -	28	\$2,051.91
239631	RAMAL 90° 63MM HH - F321 -	30	\$3,255.11
2391101	RAMAL 90° 110MM HH - F621 -	14	\$6,713.62
239110631	RAMAL 90° 110X63MM HH - G621 -	20	\$4,977.53
232110110	RAMAL 90° CURVO 110X110MM HH-F626 -	12	\$7,133.25
2314110110	RAMAL 90° CURVO 110X110MM MH - F616 -	14	\$6,557.07



CAÑO CAMARA MH

CÓDIGO	DESCRIPCIÓN	MOD	PRECIO
236110	CAÑO CAMARA MH 110 MM - Q671 -	16	\$8,759.01



PILETAS DE PATIO

CÓDIGO	DESCRIPCIÓN	MOD	PRECIO
23260	PIL.PAT. 5 ENT.10X10REJ.A BPIL4-X106-	12	\$13,172.97
23300	PIL. PATIO 5 ENT. 10X10 REJ. AC.INOX. CIEGA	12	\$14,426.85
23280	PIL.PAT.5 ENT.15X15 REJ.AC.INOX.BPIL6-X107-	12	\$14,426.85
2325	BOCA ACC. COC. C/ TAPA PVC 63X50 - K361	12	\$6,816.48
23251	BOCA ACC. COC. C/ TAPA INOXIDABLE - K306 -	12	\$10,037.03
2327	CUELLO PROLONGADOR PARA PILETA 125X125 MM - X761 -	18	\$1,933.92

Sistemas cloacales - Sistema cloacal pvc amanco



PORTA REJILLAS

CÓDIGO	DESCRIPCIÓN	MOD	PRECIO
2334	MARCO PORTAREJ. PVC BLANCO 10 X 10- X616 -	1	\$1,323.27
2337	MARCO PORTAREJ. PVC 15X15 - K717 -	1	\$1,933.92



REJILLAS

CÓDIGO	DESCRIPCIÓN	MOD	PRECIO
2333	TAPA 10 X 10 PVC CIEGA - V666 -	1	\$1,323.27
233316	REJILLA A. INOX. 15 X 15 - V701 -	1	\$6,510.01
2338	REJILLA DE PVC P/ EMBUDO FRONTAL 20 X 15 - V871 -	1	\$1,730.34
2336	REJILLA DE PVC P/ EMBUDO 20X20 - V861 -	1	\$1,983.33



EMBUDO HORIZONTAL PVC

CÓDIGO	DESCRIPCIÓN	MOD	PRECIO
2324	EMBUDO HORIZONTAL 20X20 110MM -P662-	14	\$7,267.08



TRANSICIONES

CÓDIGO	DESCRIPCIÓN	MOD	PRECIO
2317110100	RED. TRANSICION DE H110*M100	27	\$6,851.30
23171101001	RED. TRANSICION DE M110*H100	16	\$13,705.30



BUJE REDUCCION

CÓDIGO	DESCRIPCIÓN	MOD	PRECIO
23241101	BUJE REDUCCION 125 X 110 MM - X766 -	1	\$2,136.58



ADAPTADOR PP - PVC MH

CÓDIGO	DESCRIPCIÓN	MOD	PRECIO
23900311	ADAPTADOR PP - PVC MH 40MM	10	\$2,143.95
23900312	ADAPTADOR PP - PVC MH 50MM	10	\$2,411.72
23900313	ADAPTADOR PP - PVC MH 63MM	10	\$2,869.13



CODO CORTO 90 MH

CÓDIGO	DESCRIPCIÓN	MOD	PRECIO
23971141	CODO CORTO 90 MH 40MM - SILENTIUM	30	\$1,184.49



TAPA

CÓDIGO	DESCRIPCIÓN	MOD	PRECIO
2399110	TAPA TAPON 110.-T651-	32	\$3,214.43

Sistemas cloacales - Sistema cloacal pvc linea 100 tuboforte



LINEA 100 "ALTO IMPACTO" 1.3

CÓDIGO	DESCRIPCIÓN	MOD	PRECIO
1513404	ALTO IMPACTO 1.3 PLUS 40 X 4 SAI	10	\$6,008.18
1513504	ALTO IMPACTO 1.3 PLUS 50 X 4 SAI	10	\$7,204.05
1513604	ALTO IMPACTO 1.3 PLUS 60 X 4 SAI	5	\$8,671.83
15131004	ALTO IMPACTO 1.3 PLUS 100 X 4 SAI	5	\$11,412.77



LINEA 100 "ALTO IMPACTO" 1.8

CÓDIGO	DESCRIPCIÓN	MOD	PRECIO
1518404	ALTO IMPACTO 1.8 40X4 SAI-I040REF*4-	10	\$6,709.75
1518504	ALTO IMPACTO 1.8 50X4 SAI-I050REF*4-	10	\$8,778.61
1518604	ALTO IMPACTO 1.8 60X4 SAI-I060REF*4-	5	\$11,454.61
15181004	ALTO IMPACTO 1.8 100X4 SAI-I100REF*4-	5	\$14,299.28



RAMAL A 45°

CÓDIGO	DESCRIPCIÓN	MOD	PRECIO
2410601	RAMAL 45° 60MM LIV. M.H. -F3605-	31	\$1,975.09
2410100	RAMAL 45° 100MM LIV. -BRA-F3045-	20	\$3,005.06
2410100601	RAMAL 45° 100X60 LIV M.H. -F3105-	25	\$2,762.56



RAMAL 90°

CÓDIGO	DESCRIPCIÓN	MOD	PRECIO
249601	RAMAL 90° 60MM LIV.M.H. -F3600-	35	\$1,867.49
249100	RAMAL 90° 100MM LIV. -BRU-F3109-	25	\$2,716.35
24910060	RAMAL 90° 100X60 LIV -BRU-F3100-	25	\$2,276.19



CODO 90°

CÓDIGO	DESCRIPCIÓN	MOD	PRECIO
24440	CODO 90°HH 40 LIV.-BCUL-F1041-	20	\$372.22
244501	CODO 90°HH 50 LIV.-BCUL -F1051-	10	\$533.72
24460	CODO 90°MH 60MM LIV. -BCUL-F1060-	5	\$764.54
244100	CODO 90° MH 100 MM LIV -BCUL-F1100-	24	\$1,396.05



CODO CON BASE

CÓDIGO	DESCRIPCIÓN	MOD	PRECIO
245100	CODO C/BASE 100MM LIV. -BCUB-F1101-	24	\$2,409.33



Sistemas cloacales - Sistema cloacal pvc linea 100 tuboforte



CURVA 45°

CÓDIGO	DESCRIPCIÓN	MOD	PRECIO
24740	CURVA 45°MH 40 LIV.-BBA-F2415-	10	\$601.77
24750	CURVA 45°MH 50 LIV.-BBA-F2515-	5	\$846.66
24760	CURVA 45°MH 60MM LIV. -BBA-F2605-	60	\$1,198.86
247100	CURVA 45°MH 100MM LIV-BBA-F2105-	20	\$1,675.05



CURVA 90°

CÓDIGO	DESCRIPCIÓN	MOD	PRECIO
24840	CURVA 90°MH 40 LIV.-BBU-F2490-	10	\$607.99
248501	CURVA 90°MH 50 LIV.-BBU -F2590-	90	\$1,029.15
24860	CURVA 90°MH 60MM LIV-BBU-F2695-	45	\$1,334.73
248100	CURVA 90°MH 100MM. LIV -BBU-F2100-	30	\$3,080.44



CUPLA

CÓDIGO	DESCRIPCIÓN	MOD	PRECIO
24160	CUPLA LISA 60MM LIV. -BCL-F6060-	5	\$933.55
241100	CUPLA LISA 100MM LIV.-BCL-F6100-	48	\$1,582.43



SOMBRETERE

CÓDIGO	DESCRIPCIÓN	MOD	PRECIO
2413601	SOMBRETERE 60MM. LIV -BOM -F6160-	68	\$1,813.48
24131001	SOMBRETERE 100MM. LIV -BOM -F6161-	25	\$2,914.79



TAPA LIV

CÓDIGO	DESCRIPCIÓN	MOD	PRECIO
241440	TAPA HEMBRA 40MM. LIVIANO-F7140-	20	\$231.40
2414501	TAPA HEMBRA 50mm. LIVIANO -F7150-	15	\$431.89
2414601	TAPA HEMBRA 60MM LIV. -BT -F7060-	10	\$466.48
24141001	TAPA HEMBRA 100MM. LIV BT -F7100-	100	\$700.90



CUPLA REDUCCION

CÓDIGO	DESCRIPCIÓN	MOD	PRECIO
2426040	CUPLA RED. 60X40 LIV -BCL-F6140-	5	\$496.68
2426050	CUPLA RED. 60X50 LIV -BCL-F6150-	5	\$446.68
242100601	CUPLA RED. 100X60 LIV -BCL -F6116-	40	\$894.15
242110100	CUPLA RED. 110 X 100 -F6101-	20	\$1,552.11



Sistemas cloacales - Sistema cloacal pvc linea 100 tuboforte



EMBUDO FRONTAL-CHANELA

CÓDIGO	DESCRIPCIÓN	MOD	PRECIO
2412601	EMB. FRONTAL 60MM. LIV -BEF - F8660-	20	\$3,214.63
24121001	EMB. FRONTAL 100MM. LIV -BEF - F8111-	20	\$3,214.63



EMBUDO CENTRAL

CÓDIGO	DESCRIPCIÓN	MOD	PRECIO
241160	EMB. CENTRAL 60MM. LIV -BEC- F8060-	40	\$4,028.28
2411100	EMB. CENTRAL 100MM. LIV -BEC- F8101-	35	\$3,730.09



RAMAL 45° - CONCORPLAST

CÓDIGO	DESCRIPCIÓN	MOD	PRECIO
241040	RAMAL 45° 40MM MH LIV - CONCORPLAST	10	\$1,214.13
241050	RAMAL 45° 50MM MH LIV - CONCORPLAST	80	\$1,599.15
241060	RAMAL 45° 60MM MH LIV - CONCORPLAST	70	\$1,683.64
241010060	RAMAL 45° 100X60MM MH LIV - CONCORPLAST	25	\$2,235.61



RAMAL 90° - CONCORPLAST

CÓDIGO	DESCRIPCIÓN	MOD	PRECIO
24940	RAMAL 90° 40MM HH LIV - CONCORPLAST	10	\$863.78
24950	RAMAL 90° 50MM HH LIV - CONCORPLAST	80	\$1,277.93
2491104	RAMAL 90° 100MM MH LIV - CONCORPLAST	10	\$2,329.60



CODO 90° - CONCORPLAST

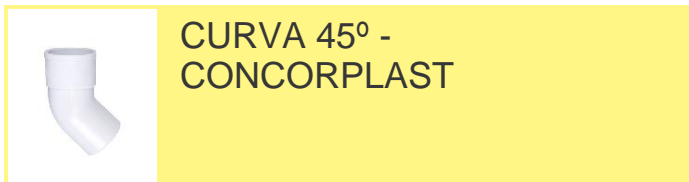
CÓDIGO	DESCRIPCIÓN	MOD	PRECIO
244503	CODO 90° 40MM HH LIV - CONCORPLAST	20	\$368.23
24450	CODO 90° 50MM HH LIV - CONCORPLAST	10	\$589.90
244504	CODO 90° 60MM MH LIV - CONCORPLAST	40	\$818.29



CURVA 90° - CONCORPLAST

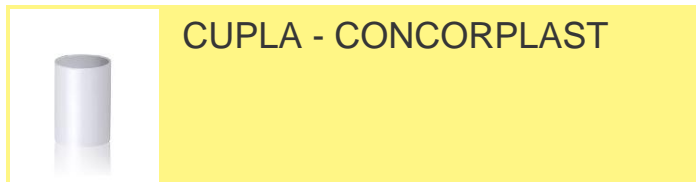
CÓDIGO	DESCRIPCIÓN	MOD	PRECIO
24850	CURVA 90° 50MM MH LIV - CONCORPLAST	200	\$1,013.73
248604	CURVA 90° 60MM MH LIV - CONCORPLAST	20	\$1,247.04

Sistemas cloacales - Sistema cloacal pvc linea 100 tuboforte



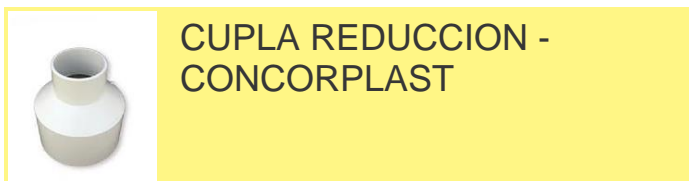
**CURVA 45° -
CONCORPLAST**

CÓDIGO	DESCRIPCIÓN	MOD	PRECIO
247604	CURVA 45° 60MM MH LIV - CONCORPLAST	40	\$1,129.75



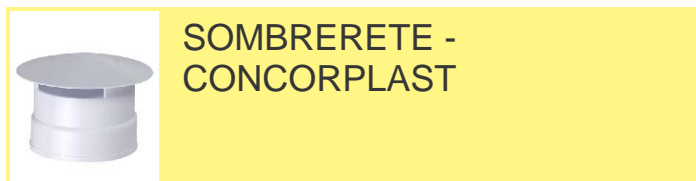
CUPLA - CONCORPLAST

CÓDIGO	DESCRIPCIÓN	MOD	PRECIO
24140	CUPLA 40MM LIV - CONCORPLAST	20	\$427.04
24150	CUPLA 50MM LIV - CONCORPLAST	10	\$455.00
2411001	CUPLA 100MM LIV - CONCORPLAST	30	\$1,302.50



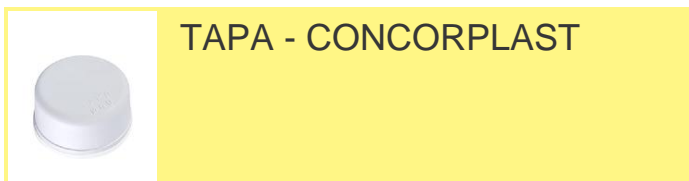
**CUPLA REDUCCION -
CONCORPLAST**

CÓDIGO	DESCRIPCIÓN	MOD	PRECIO
2425040	CUPLA RED CONCEN 50X40MM LIV - CONCORPLAST	20	\$288.19
24210060	CUPLA RED CONCEN 100X60MM LIV - CONCORPLAST	50	\$1,250.83
2321601104	CUPLA RED CONCEN 160X110MM - CONCORPLAST	15	\$5,350.93



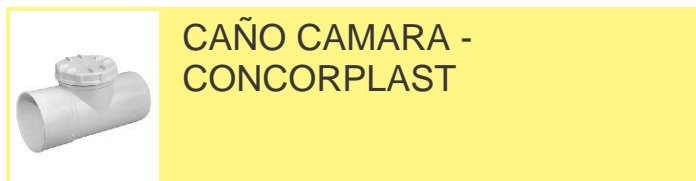
**SOMBRETERE -
CONCORPLAST**

CÓDIGO	DESCRIPCIÓN	MOD	PRECIO
241360	SOMBRETERE 60/63MM LIV - CONCORPLAST	70	\$1,441.84
2413100	SOMBRETERE 100/110MM LIV - CONCORPLAST	50	\$2,115.04



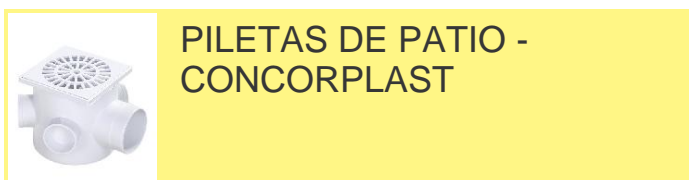
TAPA - CONCORPLAST

CÓDIGO	DESCRIPCIÓN	MOD	PRECIO
241450	TAPA H 50MM LIV - CONCORPLAST	20	\$382.43
241460	TAPA H 60MM LIV - CONCORPLAST	100	\$391.73
2414100	TAPA H 100MM LIV - CONCORPLAST	70	\$591.17



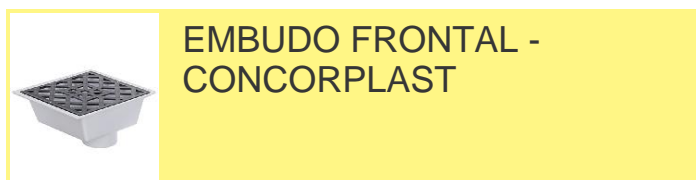
**CAÑO CAMARA -
CONCORPLAST**

CÓDIGO	DESCRIPCIÓN	MOD	PRECIO
246100	CAÑO CAMARA 100MM LIV - CONCORPLAST	30	\$5,440.30



**PILETAS DE PATIO -
CONCORPLAST**

CÓDIGO	DESCRIPCIÓN	MOD	PRECIO
24151	PIL PATIO 4ENT 10X10CM 40MM SAL 63/60MM - CONCORPLAST	25	\$4,734.75
24152	PIL PATIO 3ENT 15X15CM 40MM SAL 63/60MM - CONCORPLAST	10	\$7,736.75



**EMBUDO FRONTAL -
CONCORPLAST**

CÓDIGO	DESCRIPCIÓN	MOD	PRECIO
241260	EMB FRONT REJ PLAST 15X18CM 60MM LIV - CONCORPLAST	40	\$3,653.01
2412100	EMB FRONT REJ PLAST 15X18CM 100MM LIV - CONCORPLAST	40	\$3,653.01



Sistemas cloacales - Sistema cloacal pvc linea 3,2 tuboforte



LINEA FORTENOR - IRAM - 3,2

CÓDIGO	DESCRIPCIÓN	MOD	PRECIO
684045	TUBO PVC 3.2 FORTENOR 40 X 4-TR040*4-	10	\$10,181.71
685045	TUBO PVC 3.2 FORTENOR 50 X 4-TR050*4-	10	\$13,749.57
686345	TUBO PVC 3.2 FORTENOR 63 X 4-TR063*4-	5	\$16,833.28
6811045	TUBO PVC 3.2 FORTENOR 110 X4-TR110*4-	3	\$30,402.82
6816045	TUBO PVC 3.2 FORTENOR 160 X 4-TR160*4	1	\$54,669.42



LINEA TUBOFORTE (COTYC)

CÓDIGO	DESCRIPCIÓN	MOD	PRECIO
69404	TUBO PVC 40 X 4.1.8 MM.SELLO IRAM-COTYC	3	\$6,745.18
69504	TUBO PVC 50 X 4.1.8 MM.SELLO IRAM-COTYC	3	\$8,694.37
69634	TUBO PVC 63 X 4.1.8 MM.SELLO IRAM-COTYC	3	\$11,080.50
691104	TUBO PVC 110 X4-2 MM.SELLO IRAM-COTYC	3	\$20,345.27
691604	TUBO PVC VENADO 160 X 4 MTS-TU160*4-	1	\$37,850.60



LINEA FORTIFLEX

CÓDIGO	DESCRIPCIÓN	MOD	PRECIO
68440	TUBO FORTIFLEX 40-FO040*4-	10	\$6,366.50
68450	TUBO FORTIFLEX 50-FO050*4-	10	\$8,459.56
68463	TUBO FORTIFLEX 63-FO063*4-	5	\$10,307.22
684110	TUBO FORTIFLEX 110-FO 110*4-	3	\$16,527.41



LINEA MAX

CÓDIGO	DESCRIPCIÓN	MOD	PRECIO
68740	TUBO CLOACAL COMP MAX 40 X 4 ESP.3MM	10	\$10,352.63
68750	TUBO CLOACAL COMP MAX 50 X 4 ESP.3MM	10	\$12,573.18
68763	TUBO CLOACAL COMP MAX 63 X 4 ESP.3MM	5	\$14,797.29
687110	TUBO CLOACAL COMP.MAX 110 X 4 ESP.3MM	3	\$25,551.44



LINEA CLOT 2,8

CÓDIGO	DESCRIPCIÓN	MOD	PRECIO
6816040	TUBO PVC 160 X 4 T-CLOT160*4-	1	\$43,027.85
6820040	TUBO PVC 200 X 4 T-CLOT200*4-	1	\$67,708.88



TUBO PVC PARA ENCOFRADOS

CÓDIGO	DESCRIPCIÓN	MOD	PRECIO
6891603	TUBOS DE PVC P/ENCOFRADO 160X3	1	\$33,808.71
6892003	TUBOS DE PVC P/ENCOFRADO 200X3	1	\$50,680.49
6892503	TUBOS DE PVC P/ENCOFRADO 250X3	1	\$69,449.47
6893153	TUBOS DE PVC P/ENCOFRADO 315X3	1	\$152,883.76



Sistemas cloacales - Sistema cloacal pvc linea 3,2 tuboforte



RAMAL 45° MH

CÓDIGO	DESCRIPCIÓN	MOD	PRECIO
2310409	RAMAL 45°40 MM BRAMH T-F3445-	5	\$969.36
2310509	RAMAL 45°50 MM BRAMH T-F3545-	30	\$1,344.42
2310639	RAMAL 45° 63 MH BRA-T-F3645-	40	\$1,783.76
23101109	RAMAL45° 110MM. -BRAMH. T-F3145-	20	\$4,465.62
2310110639	RAMAL 45° 110 X 63 BRAMH-T-F3135-	25	\$2,916.14
2310160110	RAMAL 45° 160X110 BRAMH-T-F3456-	1	\$7,494.53



RAMAL 45°

CÓDIGO	DESCRIPCIÓN	MOD	PRECIO
23101601104	RAMAL 45° 160X110MM JE - TUBOFORTE	1	U\$S29.85
23102001104	RAMAL 45° 200X110MM JE - TUBOFORTE	1	U\$S52.17



RAMAL 90° MH

CÓDIGO	DESCRIPCIÓN	MOD	PRECIO
239409	RAMAL 90° 40MM. -BRUMH-T-F3490-	50	\$814.08
23509	RAMAL 90°50 MH BRU-T-F3590-	50	\$1,124.18
23639	RAMAL 90° 63 MH-T-F3690-	48	\$1,526.48
2391109	RAMAL 90° 110MM. -BRUMH-T-F3190-	20	\$3,897.71
2391106319	RAMAL 90° 110X63 - BRUMH- T-F3130-	25	\$2,489.83



RAMAL SIMPLE CON VENTILACION

CÓDIGO	DESCRIPCIÓN	MOD	PRECIO
231101105063	RAMAL SIMPLE CON VENTILACION MH 110 X 110 X 50/63 -F3165-	9	\$6,703.4



RAMAL INVERTIDO MH

CÓDIGO	DESCRIPCIÓN	MOD	PRECIO
235050	RAMAL INVERTIDO MH 50 X 50 - F3550-	8	\$1,775.36



TAPA

CÓDIGO	DESCRIPCIÓN	MOD	PRECIO
2399409	TAPA 40-T-F7040-	20	\$176.95
2399509	TAPA 50-T-F7050-	15	\$281.70
2399639	TAPA 63-T-F7063-	10	\$326.24
23991101	TAPA 110-T-F7110-	120	\$690.03
23991601	TAPA 160-T -F7160-	22	\$1,571.94

Sistemas cloacales - Sistema cloacal pvc linea 3,2 tuboforte



CODO 90°

CÓDIGO	DESCRIPCIÓN	MOD	PRECIO
234408	CODO 90° 40MM. -BCUHH-F1040-	20	\$426.88
234409	CODO 90° 40-BCUMH-T-F1042-	20	\$426.88
2340509	CODO A 90°DE 50 HH BCU-T-F1050-	10	\$657.64
234639	CODO 90° 63MM. -BCUMH-T-F1063-	70	\$915.50
2341109	CODO 90° 110MM. -BCUMH-T-F1110-	24	\$2,337.16



CODO CON BASE

CÓDIGO	DESCRIPCIÓN	MOD	PRECIO
23511019	CODO 90° CON BASE 110- BCUB MH-T-F1111-	24	\$2,946.75



CODO CON ACOMETIDA

CÓDIGO	DESCRIPCIÓN	MOD	PRECIO
23189	CODO C/ACOMETIDA 90°X110 BMETMH-T-F1113-	16	\$3,904.40



CODO / CURVA 90°

CÓDIGO	DESCRIPCIÓN	MOD	PRECIO
238160	CODO / CURVA 90° CLOACAL 160MM -F2160-	1	\$4,660.39



CURVA 45°

CÓDIGO	DESCRIPCIÓN	MOD	PRECIO
237409	CURVA 45° 40MM. -BBAMH-T-F2405-	10	\$458.75
237509	CURVA 45° 50MM. -BBAMH-T-F2505-	5	\$633.66
237639	CURVA 45° 63MM. -BBAMH-T-F2635-	55	\$1,060.42
2371109	CURVA LARGA 45° 110MM. -BBAMH-T-F2115-	28	\$3,706.76
237160	CURVA 45° 160MM -F2165-	6	\$3,885.34



CURVA CORTA 45°

CÓDIGO	DESCRIPCIÓN	MOD	PRECIO
230711091	CURVA CORTA 45° X 110 HH -F2145-	32	\$2,668.19
23071109	CURVA CORTA 45° X 110 MH T	42	\$2,155.48



CURVA LARGA 45°

CÓDIGO	DESCRIPCIÓN	MOD	PRECIO
2371104	CURVA LARGA 45° 110MM JE - TUBOFORTE	1	U\$S12.43



CURVA 90°

CÓDIGO	DESCRIPCIÓN	MOD	PRECIO
238409	CURVA 90° 40 MH BBU-T-F2400-	150	\$682.16
238509	CURVA 90°50MM BBUMH T-F2500-	90	\$894.36
238639	CURVA 90° 63 MM BBUMH T-F2630-	45	\$1,273.64
2381109	CURVA LARGA 90° 110MM. -BBUMH-T-F2110-	25	\$4,219.14

Sistemas cloacales - Sistema cloacal pvc linea 3,2 tuboforte



CURVA CORTA 90°

CÓDIGO	DESCRIPCIÓN	MOD	PRECIO
230811091	CURVA CORTA 90° X 110 HH -F2190-	12	\$3,509.01
23081109	CURVA CORTA 90° X 110 MH T-F2090-	25	\$3,346.89



CUPLA

CÓDIGO	DESCRIPCIÓN	MOD	PRECIO
231409	CUPLA LISA 40MM. -BC-T-F6040-	20	\$313.42
231509	CUPLA LISA 50MM. -BC-T-F6050-	10	\$440.06
231639	CUPLA LISA 63MM. -BC-T-F6063-	5	\$646.67
2311109	CUPLA LISA 110MM. -BC-T-F6110-	44	\$1,671.40
2311609	CUPLA LISA 160MM. -F6600-	10	\$2,424.61



SOMBRETERE

CÓDIGO	DESCRIPCIÓN	MOD	PRECIO
2313639	SOMBRETERE 63MM. -BOM-T-F6263-	68	\$1,179.51
23131109	SOMBRETERE 110MM. -BOM-T-F6210-	25	\$2,094.97



CAÑO CAMARA

CÓDIGO	DESCRIPCIÓN	MOD	PRECIO
23611091	CAÑO CAMARA 110MM - M.H. - F3610 -	20	\$4,808.19



BOCA DE ACCESO PARA COCINA

CÓDIGO	DESCRIPCIÓN	MOD	PRECIO
23259	BOCA ACC.COC.63 X 50 BACT-F4010-	25	\$3,882.88



PILETAS DE PATIO

CÓDIGO	DESCRIPCIÓN	MOD	PRECIO
232890	PIL.PATIO 5 E.REJ.PVC 15X15 ALTA T-F4150-	18	\$5,860.13
232690	PIL.PATIO 5 E.10X10 REJ.PVC ALTA T-F4100-	18	\$5,291.35
23269	PIL.PATIO 4 E.10X10 REJ.PVC BAJA T-F4110-	24	\$3,943.22
233010060	PIL DES 200 MULTI S/SIF C/ ENTR Y SAL 110/100 - 63/60 -F4201	3	\$8,550.69
233011063	PIL DES 200 MUL.C/SIF.C/ENTR-SAL 110-63/60-F4200	3	\$9,140.07



Sistemas cloacales - Sistema cloacal pvc linea 3,2 tuboforte



CUPLA REDUCCION

CÓDIGO	DESCRIPCIÓN	MOD	PRECIO
23263409	CUPLA RED. 63 X 40 (CONCEN)-T	10	\$559.93
232504090	CUPLA RED EXCENTRICA 50X40	10	\$397.05
232634090	CUPLA RED EXCENTRICA 63X50 M	5	\$576.40
2321106390	CUPLA RED EXCENTRICA 110X63	65	\$1,419.04
2311601109	CUPLA RED.160 X 110 F6610	6	\$2,153.83



EMBUDO CENTRAL

CÓDIGO	DESCRIPCIÓN	MOD	PRECIO
23116391	EMBUDO CENTRAL 63 MM REJA PLASTICA -F8030-	20	\$4,269.30



EMBUDO VERTICAL

CÓDIGO	DESCRIPCIÓN	MOD	PRECIO
231111091	EMBUDO VERTICAL 110 MM REJA PLASTICA -F8010-	20	\$4,176.09



EMBUDO FRONTAL-CHANELA

CÓDIGO	DESCRIPCIÓN	MOD	PRECIO
23126391	EMBUDO FRONTAL 63 MM REJA PLASTICA -F8630-	20	\$3,340.06
231211091	EMBUDO FRONTAL 110 MM REJA PLASTICA -F8110-	20	\$3,292.12



REJILLA Y PORTAREJILLAS PVC

CÓDIGO	DESCRIPCIÓN	MOD	PRECIO
23359	REJILLA PVC 10X10 3.2 -F5070-	130	\$425.56
23150409	REJILLA PLASTICA 10X10 C/PORTA REJILLA	20	\$1,777.17
23302020	PORTA REJILLA C/REJILLA 20 X 20 - F5020 -	11	\$2,028.89
23150809	REJILLA PLAST. CIEGA 10X 10 - F5080 -	130	\$459.89
23150309	REJA PLAST. 15X15 CON PORTA REJA	7	\$2,307.76
23150509	REJA CIEGA PLAST. 10X10 CON PORTA REJA	60	\$1,409.57
23150609	REJILLA PLASTICA 15X15	20	\$810.65



RECEPTACULO PVC

CÓDIGO	DESCRIPCIÓN	MOD	PRECIO
23309	RECEPTACULO DE DUCHA .REJ.PVC T-F4020-	50	\$1,754.34

Sistemas cloacales - Sistema cloacal pvc linea 3,2 tuboforte



BUJE

CÓDIGO	DESCRIPCIÓN	MOD	PRECIO
23211010	BUJE PROLONGADOR PARA REJILLA 10 X 10 -F4310-	27	\$1,745.53
23211101	BUJE CON TAPA ROSCADA 110 - F7111-	12	\$2,651.04
23211515	BUJE PROLONGADOR PARA REJILLA 15 X 15 -F4315-	18	\$1,979.49



MANGUITO ENCHUFE Y ROSCA

CÓDIGO	DESCRIPCIÓN	MOD	PRECIO
25863212	MANG.ROS.ENCHUFE 63X2 1/2 MR-F9612-	12	U\$S5.78
258632	MANG.ROS.ENCHUFE 63X2 MR-F9602-	1	U\$S3.07
25875212	MANG.ROS ENCHUFE 75 X 2 1/2 MR-F9752-	1	U\$S5.86
258903	MANG.ROS.ENCHUFE 90X3 MR-	1	U\$S11.81
25840112	MANG.ROS.ENCHUFE 40X1 1/2 MR-F9402-	10	U\$S1.71
25840114	MANG.ROS.ENCHUFE 40X1 1/4 MR-F9404-	10	U\$S1.33
25850112	MANG.ROS.ENCHUFE 50X1 1/2 MR-F9501-	10	U\$S1.71
258502	MANG.ROS.ENCHUFE 50X2 MR-F9502-	5	U\$S2.67
2581104	MANG.ROS.ENCHUFE 110X4 MR-F9114-	2	U\$S14.44
258753	MANG.ROS.ENCHUFE 75X3 F-9753	1	U\$S7.35



VALVULA ANTI-RETORNO 110

CÓDIGO	DESCRIPCIÓN	MOD	PRECIO
24110000	VALVULA ANTI-RETORNO 110 - F10000	1	\$32,006.29



DILATADOR SANITARIO

CÓDIGO	DESCRIPCIÓN	MOD	PRECIO
237210	DILATADOR SANITARIO DIAM. 110 MM	8	\$2,671.12



CURVA 90° - CONCORPLAST

CÓDIGO	DESCRIPCIÓN	MOD	PRECIO
2381104	CURVA 90° 110MM MH - CONCORPLAST	10	\$4,346.62



CURVA 45° - CONCORPLAST

CÓDIGO	DESCRIPCIÓN	MOD	PRECIO
237404	CURVA 45° 40MM MH - CONCORPLAST	60	\$693.58

Sistemas cloacales - Sistema cloacal pvc linea 3,2 tuboforte



CODO 90° - CONCORPLAST

CÓDIGO	DESCRIPCIÓN	MOD	PRECIO
234403	CODO 90° 40MM HH - CONCORPLAST	70	\$428.16
234404	CODO 90° 40MM MH - CONCORPLAST	70	\$428.16
234503	CODO 90° 50MM HH - CONCORPLAST	50	\$836.66
234160	CODO 90° 160MM MH - CONCORPLAST	10	\$8,185.01



RAMAL 45° - CONCORPLAST

CÓDIGO	DESCRIPCIÓN	MOD	PRECIO
2310634	RAMAL 45° 63MM MH - CONCORPLAST	35	\$2,203.19
2310110634	RAMAL 45° 110X63MM MH - CONCORPLAST	10	\$3,465.27
26101601101	RAMAL 45° 160X110MM HH - CONCORPLAST	4	\$11,553.31
23101601	RAMAL 45° 160X160MM HH - CONCORPLAST	4	\$16,161.41



RAMAL 90° - CONCORPLAST

CÓDIGO	DESCRIPCIÓN	MOD	PRECIO
24960	RAMAL 90° 60MM MH LIV - CONCORPLAST	70	\$1,711.40
239160110	RAMAL 90° 160X110 MM MH - CONCORPLAST	4	\$11,185.84
239160	RAMAL 90° 160X160MM MH - CONCORPLAST	4	\$15,979.38



CAÑO CAMARA - CONCORPLAST

CÓDIGO	DESCRIPCIÓN	MOD	PRECIO
2361109	CAÑO CAMARA 110MM - CONCORPLAST	20	\$5,921.33



EMBUDO FRONTAL - CONCORPLAST

CÓDIGO	DESCRIPCIÓN	MOD	PRECIO
2312639	EMB FRONTAL REJ PLAST 15X18CM 63MM - CONCORPLAST	40	\$3,807.36
23121109	EMB FRONTAL REJ PLAST 15X18CM 110MM - CONCORPLAST	40	\$3,807.36



EMBUDO CENTRAL - CONCORPLAST

CÓDIGO	DESCRIPCIÓN	MOD	PRECIO
2311639	EMB VERT REJ PLAST 18X18CM 63MM - CONCORPLAST	40	\$4,380.30
23111109	EMB VERT REJ PLAST 18X18CM 110MM - CONCORPLAST	35	\$4,778.53



Sistemas cloacales - Sistema cloacal pvc linea 3,2 tuboforte



REJILLA Y PORTAREJILLAS
PVC - CONCORPLAST



TAPA - CONCORPLAST

CÓDIGO	DESCRIPCIÓN	MOD	PRECIO
24153	REJILLA PLASTICA 10X10CM - CONCORPLAST	50	\$674.25
24154	REJILLA PLASTICA 15X15CM - CONCORPLAST	50	\$1,335.17

CÓDIGO	DESCRIPCIÓN	MOD	PRECIO
2399403	TAPA H 40MM - CONCORPLAST	100	\$309.21
2399503	TAPA H 50MM - CONCORPLAST	100	\$400.19
23991103	TAPA H 110MM - CONCORPLAST	70	\$816.74