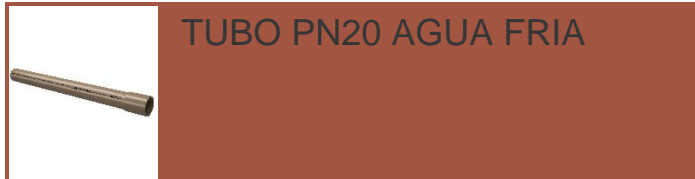


Agua fria y caliente - Sist pvc hidraulico fortlev pn-20 agua fria



CANILLA JARDIN 1/2
NEGRA - FORTLEV

CÓDIGO	DESCRIPCIÓN	MOD	PRECIO
32851241	CANILLA JARDIN 1/2 NEGRA - FORTLEV	1	U\$S1.49



TUBO PN20 AGUA FRIA

CÓDIGO	DESCRIPCIÓN	MOD	PRECIO
320120	TUBO PN20 20MMX6M - FORTLEV	10	U\$S5.34
320125	TUBO PN20 25MMX6M - FORTLEV	8	U\$S9.68
320132	TUBO PN20 32MMX6M - FORTLEV	10	U\$S14.17
320140	TUBO PN20 40MMX6M - FORTLEV	7	U\$S17.49
320150	TUBO PN20 50MMX6M - FORTLEV	5	U\$S25.77



MANGUITO ENCHUFE

CÓDIGO	DESCRIPCIÓN	MOD	PRECIO
32122012	MANGUITO ENCHUFE RM PN20 20MMX1/2" - FORTLEV	50	U\$S0.29
32122534	MANGUITO ENCHUFE RM PN20 25MMX3/4" - FORTLEV	50	U\$S0.44
3212321	MANGUITO ENCHUFE RM PN20 32MMX1" - FORTLEV	25	U\$S0.65
321240114	MANGUITO ENCHUFE RM PN20 40MMX1 1/4" - FORTLEV	10	U\$S1.50
321250112	MANGUITO ENCHUFE RM PN20 50MMX1 1/2" - FORTLEV	25	U\$S1.51



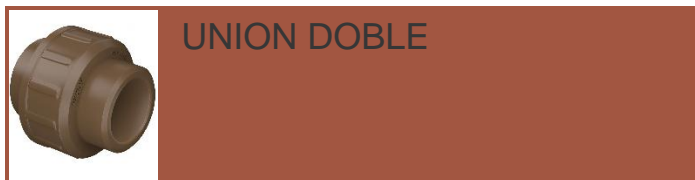
BUJE REDUCCION CORTO

CÓDIGO	DESCRIPCIÓN	MOD	PRECIO
32132520	BUJE REDUCCION CORTO PN20 25X20MM - FORTLEV	50	U\$S0.19
32133225	BUJE REDUCCION CORTO PN20 32X25MM - FORTLEV	50	U\$S0.29
32134032	BUJE REDUCCION CORTO PN20 40X32MM - FORTLEV	10	U\$S0.59
32135040	BUJE REDUCCION CORTO PN20 50X40MM - FORTLEV	10	U\$S1.19



BUJE REDUCCION LARGO


CÓDIGO	DESCRIPCIÓN	MOD	PRECIO
32134025	BUJE REDUCCION LARGO PN20 40X25MM - FORTLEV	10	U\$S0.44
32135025	BUJE REDUCCION LARGO PN20 50X25MM - FORTLEV	25	U\$S0.69
32135032	BUJE REDUCCION LARGO PN20 50X32MM - FORTLEV	10	U\$S1.40



UNION DOBLE


CÓDIGO	DESCRIPCIÓN	MOD	PRECIO
321020	UNION DOBLE PN20 20MM - FORTLEV	20	U\$S2.27
321025	UNION DOBLE PN20 25MM - FORTLEV	20	U\$S1.70
321032	UNION DOBLE PN20 32MM - FORTLEV	10	U\$S2.40
321040	UNION DOBLE PN20 40MM - FORTLEV	10	U\$S3.34
321050	UNION DOBLE PN20 50MM - FORTLEV	10	U\$S4.69

Agua fria y caliente - Sist pvc hidraulico fortlev pn-20 agua fria




TAPON

CÓDIGO	DESCRIPCIÓN	MOD	PRECIO
320920	TAPA PN20 20MM - FORTLEV	50	U\$S0.20
320925	TAPA PN20 25MM - FORTLEV	50	U\$S0.24
320932	TAPA PN20 32MM - FORTLEV	25	U\$S0.56
320940	TAPA PN20 40MM - FORTLEV	10	U\$S0.73
320950	TAPA PN20 50MM - FORTLEV	10	U\$S1.05



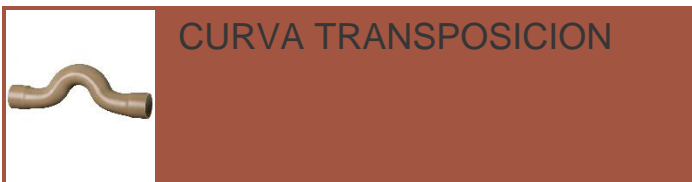
CURVA 90°

CÓDIGO	DESCRIPCIÓN	MOD	PRECIO
320420	CURVA 90° PN20 20MM - FORTLEV	20	U\$S0.51
320425	CURVA 90° PN20 25MM - FORTLEV	20	U\$S0.58
320432	CURVA 90° PN20 32MM - FORTLEV	10	U\$S1.08
320440	CURVA 90° PN20 40MM - FORTLEV	10	U\$S1.67
320450	CURVA 90° PN20 50MM - FORTLEV	10	U\$S2.59




CURVA 45°

CÓDIGO	DESCRIPCIÓN	MOD	PRECIO
320520	CURVA 45° PN20 20MM - FORTLEV	20	U\$S0.74
320525	CURVA 45° PN20 25MM - FORTLEV	15	U\$S0.98
320532	CURVA 45° PN20 32MM - FORTLEV	10	U\$S1.54
320540	CURVA 45° PN20 40MM - FORTLEV	5	U\$S2.04
320550	CURVA 45° PN20 50MM - FORTLEV	5	U\$S3.51




CURVA TRANSPOSICION

CÓDIGO	DESCRIPCIÓN	MOD	PRECIO
321120	CURVA TRANSPOSICION PN20 20MM - FORTLEV	20	U\$S1.10
321125	CURVA TRANSPOSICION PN20 25MM - FORTLEV	20	U\$S1.39
321132	CURVA TRANSPOSICION PN20 32MM - FORTLEV	10	U\$S1.81



CODO 45°

CÓDIGO	DESCRIPCIÓN	MOD	PRECIO
320320	CODO 45° PN20 20MM - FORTLEV	40	U\$S0.35
320325	CODO 45° PN20 25MM - FORTLEV	40	U\$S0.53
320332	CODO 45° PN20 32MM - FORTLEV	10	U\$S0.78
320340	CODO 45° PN20 40MM - FORTLEV	10	U\$S1.13
320350	CODO 45° PN20 50MM - FORTLEV	10	U\$S1.55



CODO 90°

CÓDIGO	DESCRIPCIÓN	MOD	PRECIO
320220	CODO 90° PN20 20MM - FORTLEV	50	U\$S0.32
320225	CODO 90° PN20 25MM - FORTLEV	50	U\$S0.42
320232	CODO 90° PN20 32MM - FORTLEV	25	U\$S0.60
320240	CODO 90° PN20 40MM - FORTLEV	10	U\$S1.09
320250	CODO 90° PN20 50MM - FORTLEV	20	U\$S1.67

Agua fria y caliente - Sist pvc hidraulico fortlev pn-20 agua fria



CODO 90° C/ROSCA

CÓDIGO	DESCRIPCIÓN	MOD	PRECIO
32022012	CODO 90° C/ROSCA PN20 20MMX1/2" - FORTLEV	30	U\$S0.35
32022512	CODO 90° C/ROSCA PN20 25MMX1/2" - FORTLEV	20	U\$S0.67
32022534	CODO 90° C/ROSCA PN20 25MMX3/4" - FORTLEV	30	U\$S0.43



UNION SENCILLA

CÓDIGO	DESCRIPCIÓN	MOD	PRECIO
320620	UNION SENCILLA PN20 20MM - FORTLEV	50	U\$S0.26
320625	UNION SENCILLA PN20 25MM - FORTLEV	50	U\$S0.35
320632	UNION SENCILLA PN20 32MM - FORTLEV	25	U\$S0.92
320640	UNION SENCILLA PN20 40MM - FORTLEV	10	U\$S0.68
320650	UNION SENCILLA PN20 50MM - FORTLEV	10	U\$S1.11



CUPLA C/ROSCA

CÓDIGO	DESCRIPCIÓN	MOD	PRECIO
32062012	CUPLA C/ROSCA H PN20 20MMX1/2" - FORTLEV	25	U\$S0.30
32062512	CUPLA C/ROSCA H PN20 25MMX1/2" - FORTLEV	30	U\$S0.55
32062534	CUPLA C/ROSCA H PN20 25MMX3/4" - FORTLEV	30	U\$S0.38
3206321	CUPLA C/ROSCA H PN20 32MMX1" - FORTLEV	20	U\$S0.78



CUPLA REDUCCION

CÓDIGO	DESCRIPCIÓN	MOD	PRECIO
32062520	CUPLA REDUCCION PN20 25X20MM - FORTLEV	50	U\$S0.32
32063225	CUPLA REDUCCION PN20 32X25MM - FORTLEV	20	U\$S0.68



CUPLA CORREDIZA

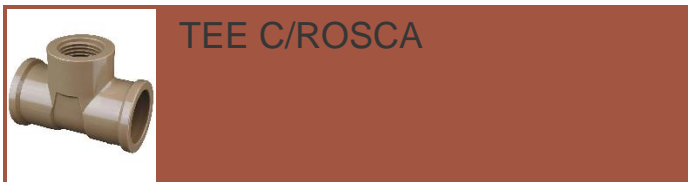
CÓDIGO	DESCRIPCIÓN	MOD	PRECIO
320720	CUPLA CORREDIZA PN20 20MM - FORTLEV	12	U\$S0.91
320725	CUPLA CORREDIZA PN20 25MM - FORTLEV	12	U\$S1.12
320732	CUPLA CORREDIZA PN20 32MM - FORTLEV	6	U\$S1.61
320740	CUPLA CORREDIZA PN20 40MM - FORTLEV	6	U\$S2.57
320750	CUPLA CORREDIZA PN20 50MM - FORTLEV	8	U\$S3.22



TEE

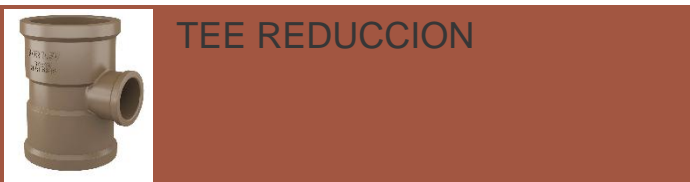
CÓDIGO	DESCRIPCIÓN	MOD	PRECIO
320820	TEE PN20 20MM - FORTLEV	50	U\$S0.54
320825	TEE PN20 25MM - FORTLEV	50	U\$S0.68
320832	TEE PN20 32MM - FORTLEV	15	U\$S1.07
320840	TEE PN20 40MM - FORTLEV	10	U\$S1.42
320850	TEE PN20 50MM - FORTLEV	10	U\$S2.22

Agua fria y caliente - Sist pvc hidraulico fortlev pn-20 agua fria



TEE C/ROSCA

CÓDIGO	DESCRIPCIÓN	MOD	PRECIO
32082012	TEE C/ROSCA PN20 20MMX1/2" - FORTLEV	20	U\$S0.52
32082512	TEE C/ROSCA PN20 25MMX1/2" - FORTLEV	20	U\$S1.94
32082534	TEE C/ROSCA PN20 25MMX3/4" - FORTLEV	20	U\$S0.69



TEE REDUCCION

CÓDIGO	DESCRIPCIÓN	MOD	PRECIO
32082520	TEE REDUCCION PN20 25X20MM - FORTLEV	20	U\$S0.48
32083225	TEE REDUCCION PN20 32X25MM - FORTLEV	20	U\$S0.78
32084025	TEE REDUCCION PN20 40X25MM - FORTLEV	10	U\$S1.31
32085025	TEE REDUCCION PN20 50X25MM - FORTLEV	10	U\$S1.93



VALVULA ESF C/UNION

CÓDIGO	DESCRIPCIÓN	MOD	PRECIO
321420	VALVULA ESF PN20 C/UNION 20MM MARRON - FORTLEV	10	U\$S4.24
321425	VALVULA ESF PN20 C/UNION 25MM MARRON - FORTLEV	10	U\$S6.62
321432	VALVULA ESF PN20 C/UNION 32MM MARRON - FORTLEV	5	U\$S10.20
321440	VALVULA ESF PN20 C/UNION 40MM MARRON - FORTLEV	5	U\$S12.04
321450	VALVULA ESF PN20 C/UNION 50MM MARRON - FORTLEV	2	U\$S15.36



VALVULA ESF ROSCABLE C/UNION

CÓDIGO	DESCRIPCIÓN	MOD	PRECIO
321512	VALVULA ESF PN20 ROSCABLE C/UNION 1/2" MARRON - FORTLEV	10	U\$S4.70
321534	VALVULA ESF PN20 ROSCABLE C/UNION 3/4" MARRON - FORTLEV	10	U\$S6.00
32151	VALVULA ESF PN20 ROSCABLE C/UNION 1" MARRON - FORTLEV	5	U\$S7.58
3215112	VALVULA ESF PN20 ROSCABLE C/UNION 1 1/2" MARRON - FORTLEV	2	U\$S23.85
3215114	VALVULA ESF PN20 ROSCABLE C/UNION 1 1/4" MARRON - FORTLEV	5	U\$S12.67
32152	VALVULA ESF PN20 ROSCABLE C/UNION 2" MARRON - FORTLEV	2	U\$S25.68